

# barometrul socio-politic

Republica Moldova

noiembrie 2024

raport elaborat de:

Doru Petruți – [doru.petruti@imas.md](mailto:doru.petruti@imas.md)

[www.imas.md](http://www.imas.md)



**imas**

# metodologie

**eșantionare:**

stratificat, probabilist, tri-stadial;

**volum eșantion:**

1030 respondenți, 18 ani și peste;

**criterii de stratificare:**

12 unități administrativ-teritoriale (UAT), mediu rezidențial (urban-rural), mărimea localităților urbane (2 tipuri), tipul localităților rurale (centru de comună/sat aparținător);

**stadii de randomizare:**

localitatea (90 localități selectate), gospodăria, persoana;

**reprezentativitatea:**

eșantionul este reprezentativ pentru populația adultă a Republicii Moldova, exclusiv Transnistria;  
eroarea maximă de eșantionare este de  $\pm 3.0\%$ ;

**interviurile:**

au fost realizate la domiciliile respondenților de către 31 operatori din rețeaua [imas], în limbile română și rusă;

**perioada de culegere a datelor:**

15 noiembrie – 01 decembrie 2024;


**comanditar sondaj:**

Independent News (România)


**structură eşantion**  
*...profil socio-demografic*

<b>variabila</b>	<b>grup</b>	<b>număr de persoane</b>	<b>procent</b>
<b>gen</b>	<b>masculin</b>	459	44,5%
	<b>feminin</b>	571	55,5%
<b>vârsta</b>	<b>18-25 ani</b>	92	8,9%
	<b>26-40 ani</b>	266	25,8%
	<b>41-55 ani</b>	257	24,9%
	<b>56-70 ani</b>	309	30,0%
	<b>peste 71 ani</b>	106	10,4%
<b>educație</b>	<b>studii medii incomplete</b>	132	12,8%
	<b>șc. generală sau profesională</b>	465	45,1%
	<b>liceu/șc. postliceală/colegiu</b>	169	16,4%
	<b>studii superioare</b>	264	25,7%
	<b>nu răspunde</b>	0	0,0%
<b>ocupație</b>	<b>încadrat în câmpul muncii</b>	384	37,2%
	<b>temporar nu lucrează</b>	150	14,5%
	<b>nu lucrează</b>	496	48,2%
	<b>nu răspunde</b>	0	0,0%
<b>naționalitate</b>	<b>moldovean/român</b>	849	82,3%
	<b>altele (rus. ucrainean etc.)</b>	179	17,4%
	<b>nu răspunde</b>	2	0,3%
<b>total</b>		<b>1030</b>	<b>100,0%</b>

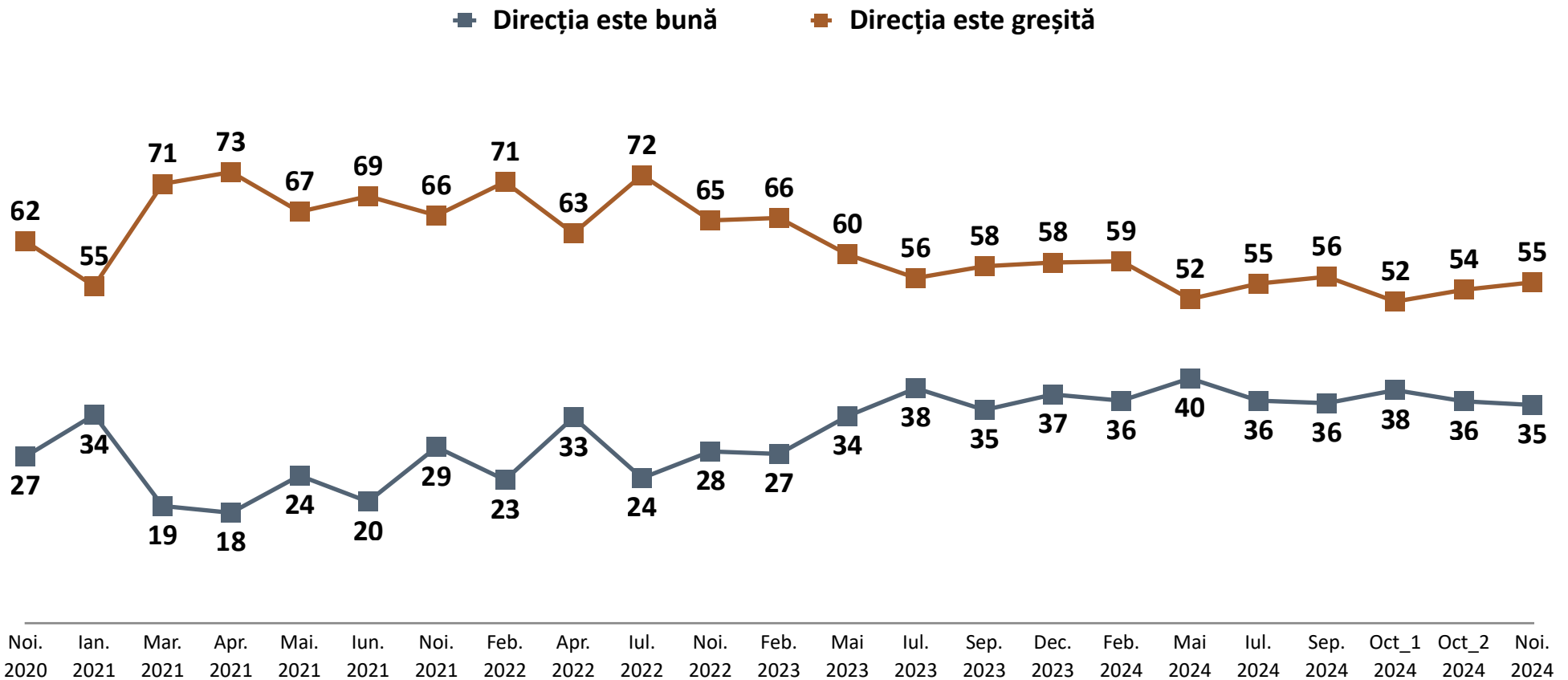
*\*datele au fost ponderate*



# **climat social, economic, politic**

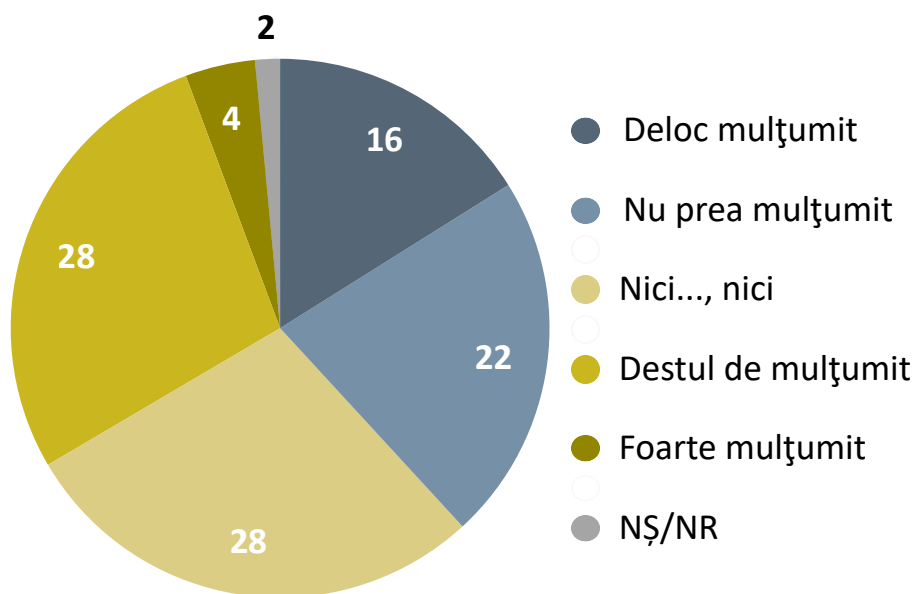


## Credeți că în țara noastră lucrurile merg într-o direcție greșită sau merg într-o direcție bună?

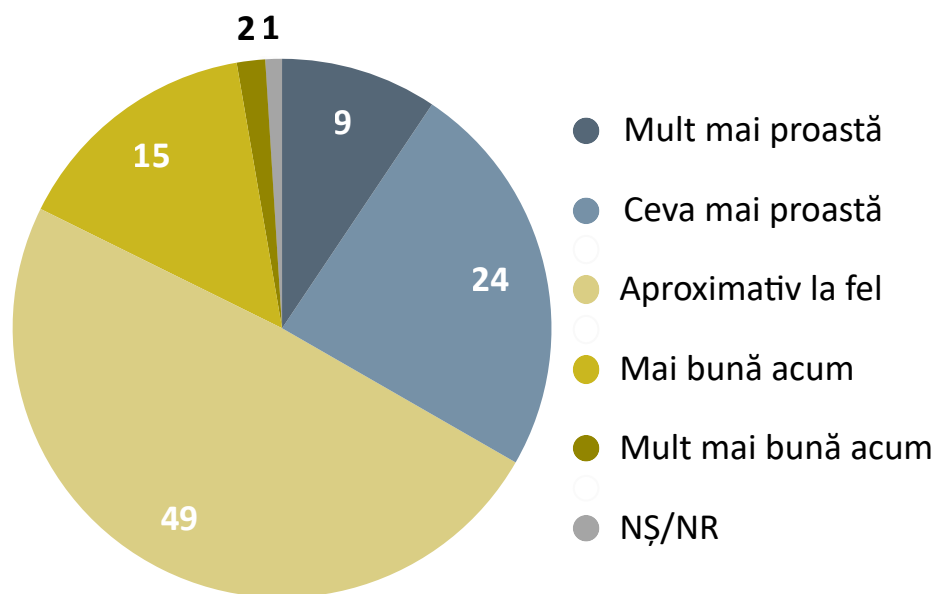


\* diferența până la 100% o reprezintă non-răspunsurile

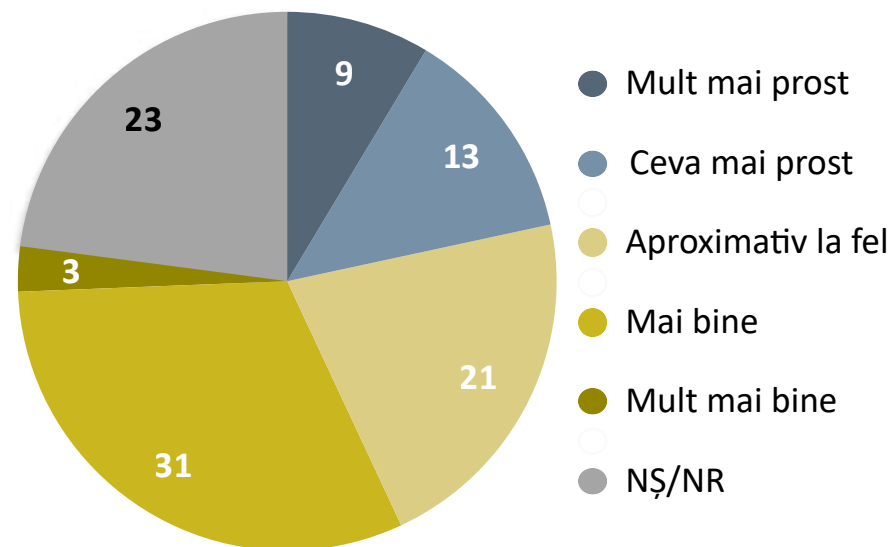
Cât de mulțumit sau nemulțumit sunteți de felul în care trăiți?



### Cum este viața dvs. în prezent comparativ cu cea de acum un an?

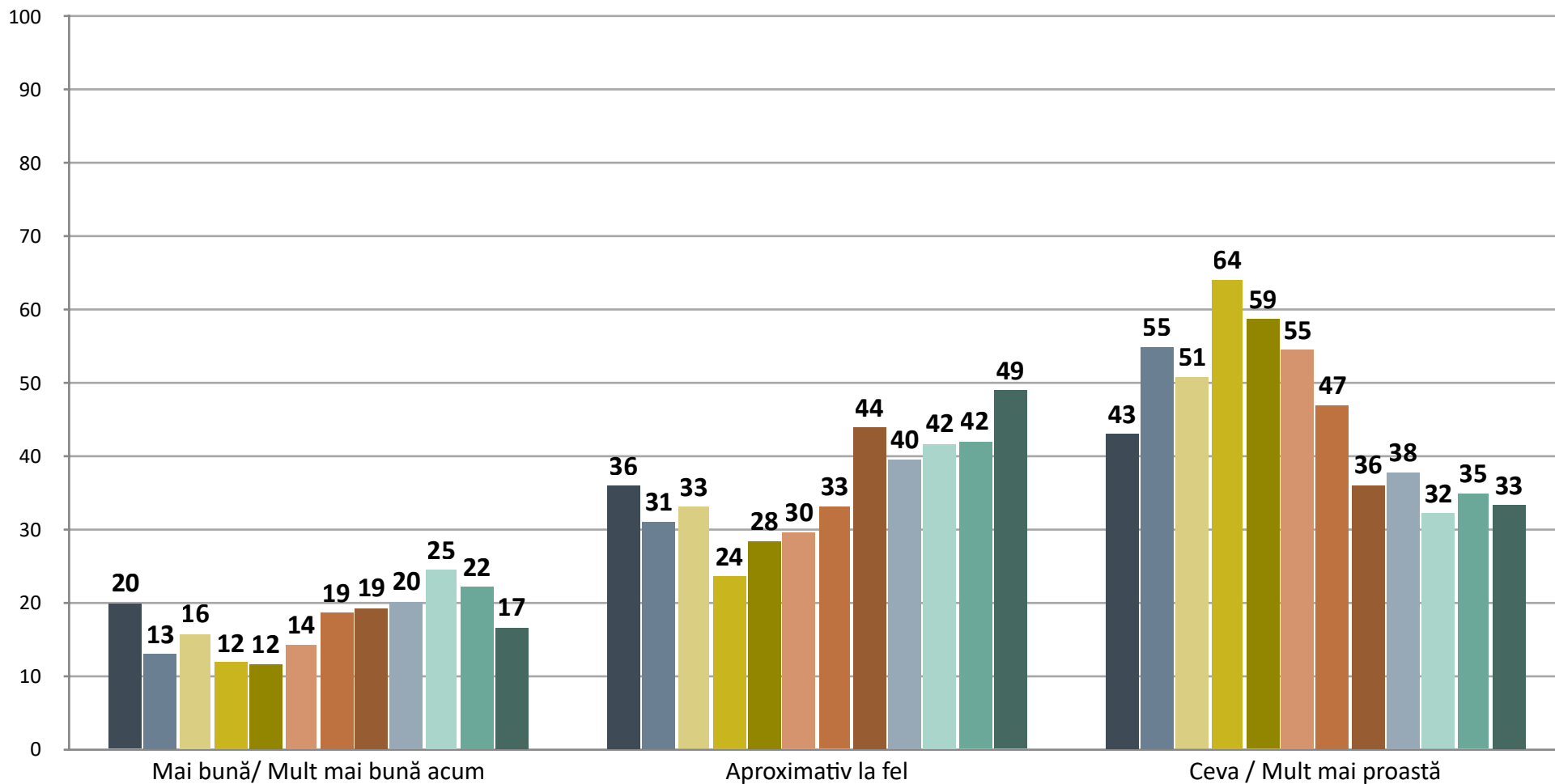


### Cum credeți că veți trăi peste un an?



## Cum este viața dvs. în prezent comparativ cu cea de acum un an?

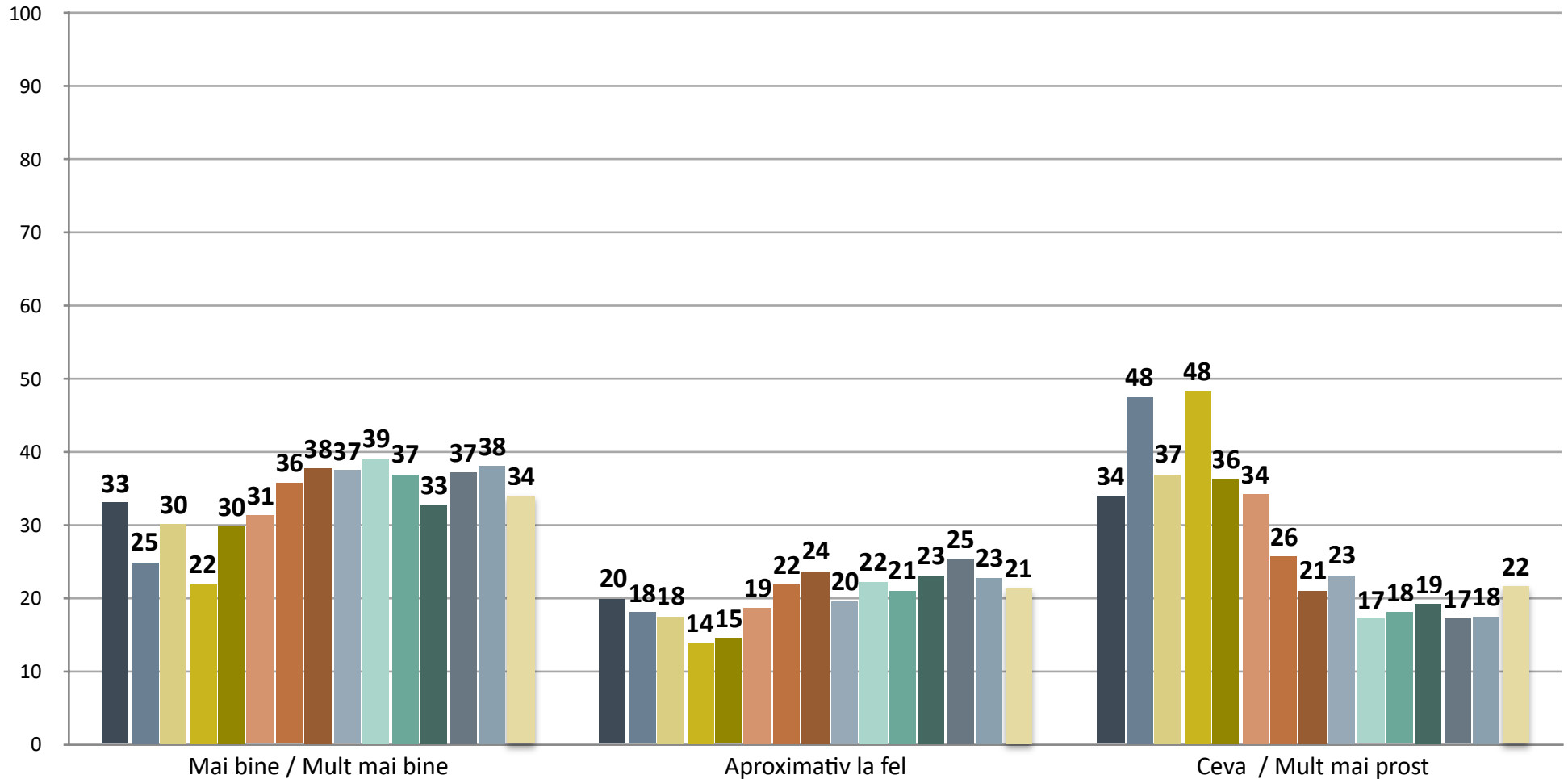
Noiembrie 2021   
  Februarie 2022   
  Aprilie 2022   
  Iulie 2022   
  Noiembrie 2022   
  Februarie 2023   
  Mai 2023  
 Noiembrie 2023   
  Februarie 2024   
  Mai 2024   
  Iulie 2024   
  Noiembrie 2024






## Cum credeți că veți trăi peste un an?

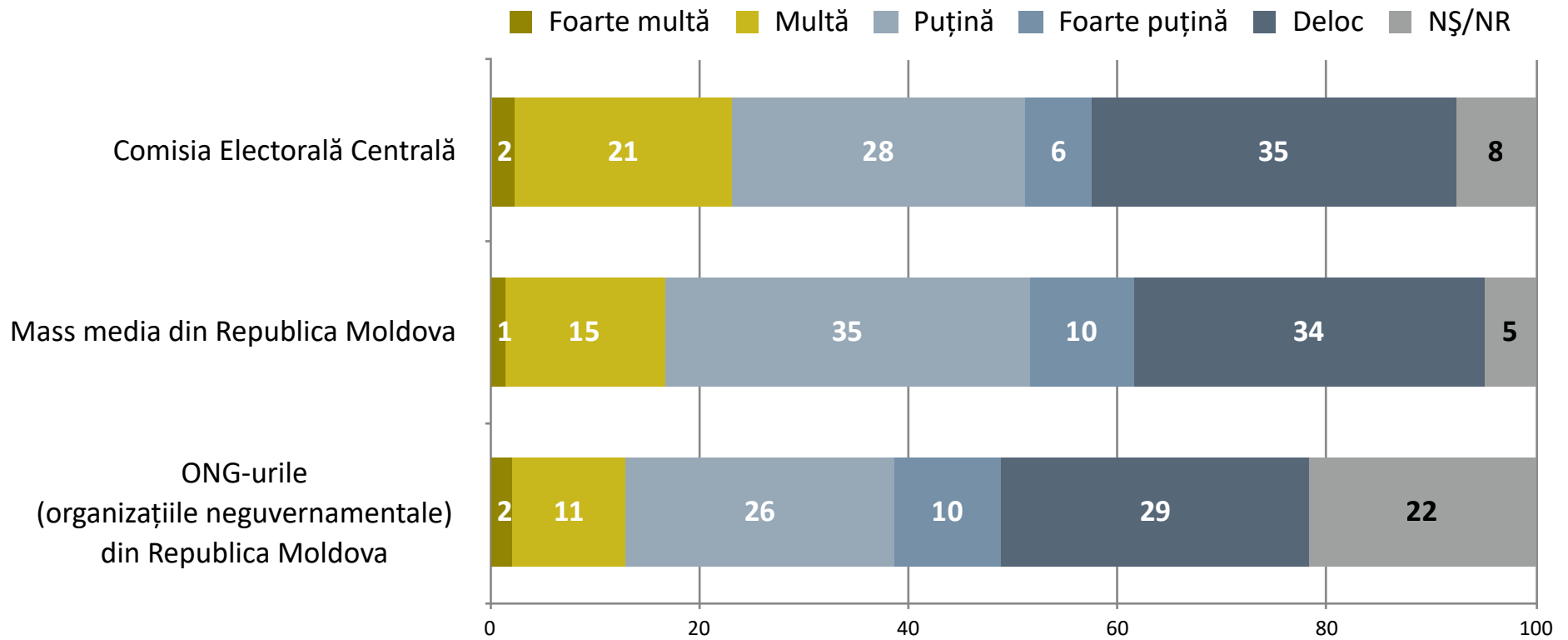
■ Noiembrie 2021 ■ Februarie 2022 ■ Aprilie 2022 ■ Iulie 2022 ■ Noiembrie 2022 ■ Februarie 2023 ■ Mai 2023  
 ■ Noiembrie 2023 ■ Februarie 2024 ■ Mai 2024 ■ Iulie 2024 ■ Septembrie 2024 ■ Octombrie\_1 2024 ■ Octombrie\_2 2024  
 ■ Noiembrie 2024



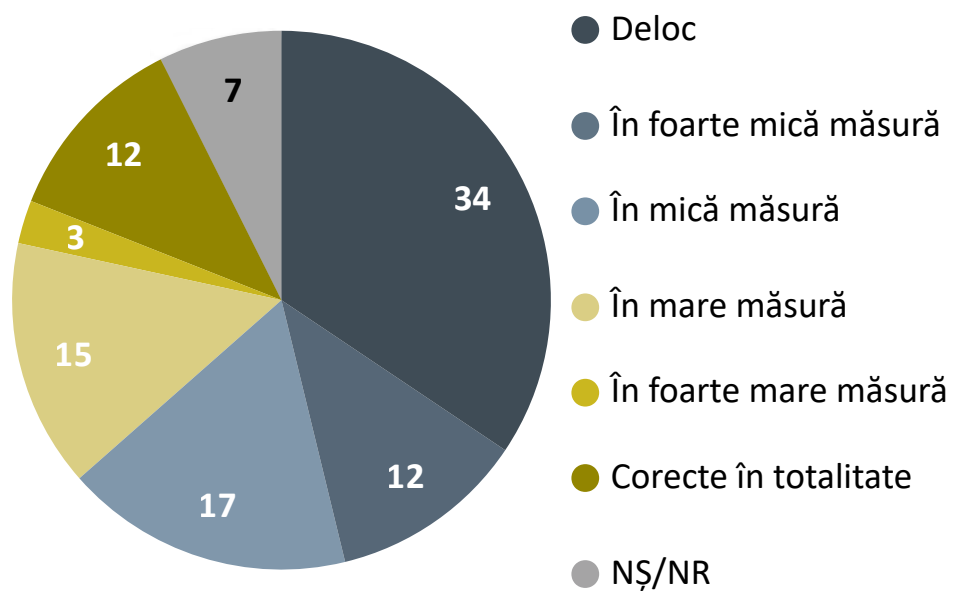


# evaluare climat alegeri

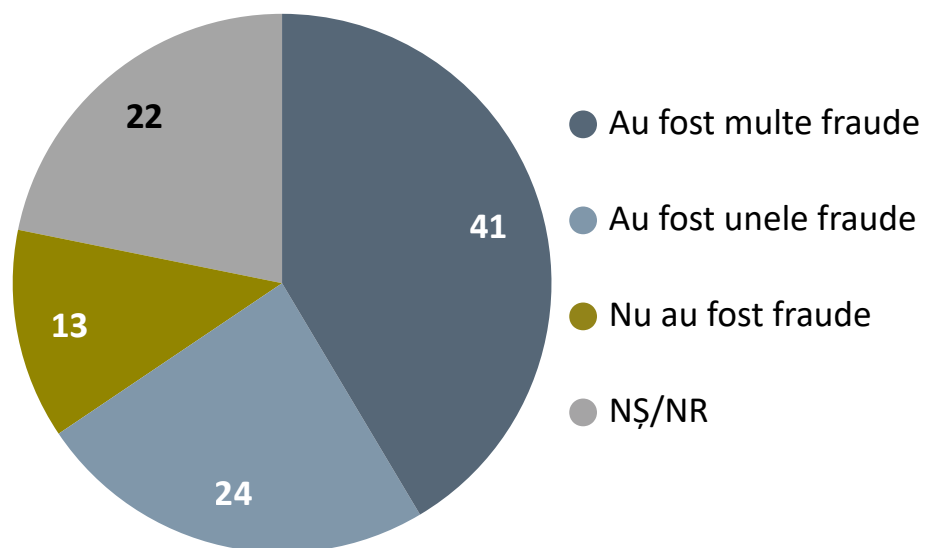
## Câtă încredere aveți în ...?



Per total, în ce măsură considerați că alegerile prezidențiale din această toamnă au fost libere și corecte?

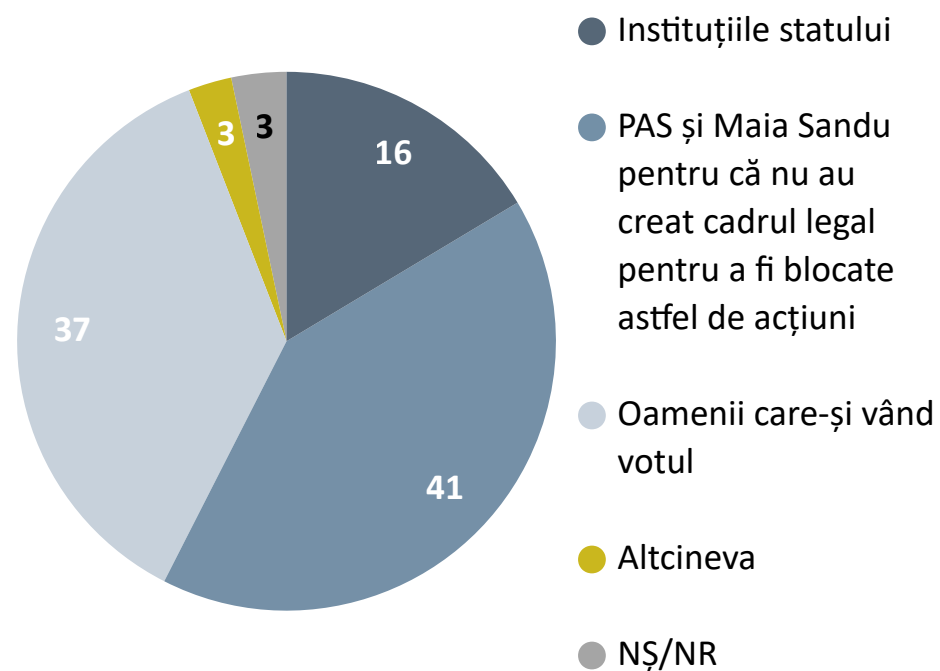


## La alegerile prezidențiale ...?



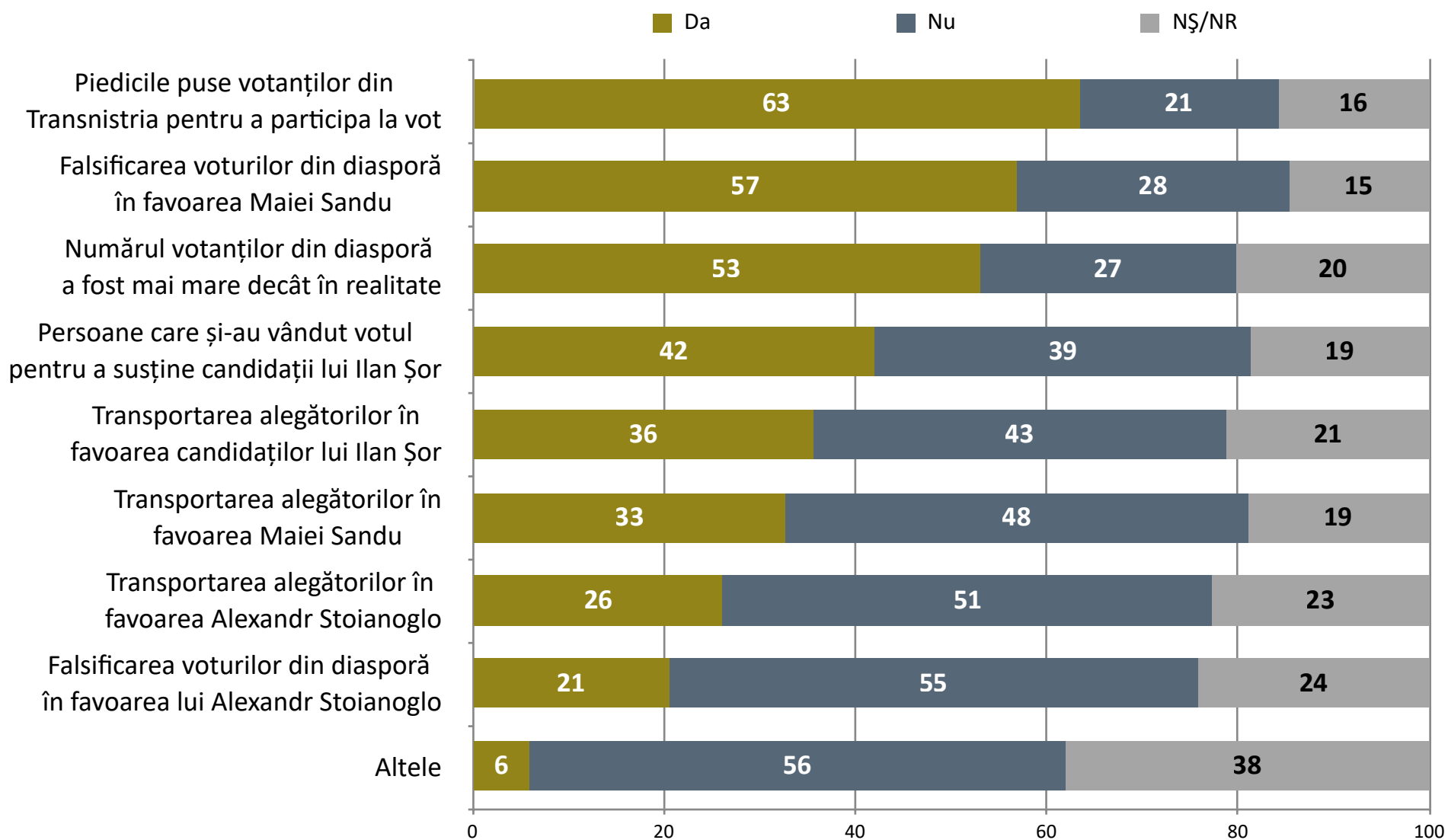
## Cine se face vinovat de aceste fraude?

% din cei care au afirmat că "Au fost multe fraude", "Au fost unele fraude", 676 respondenți

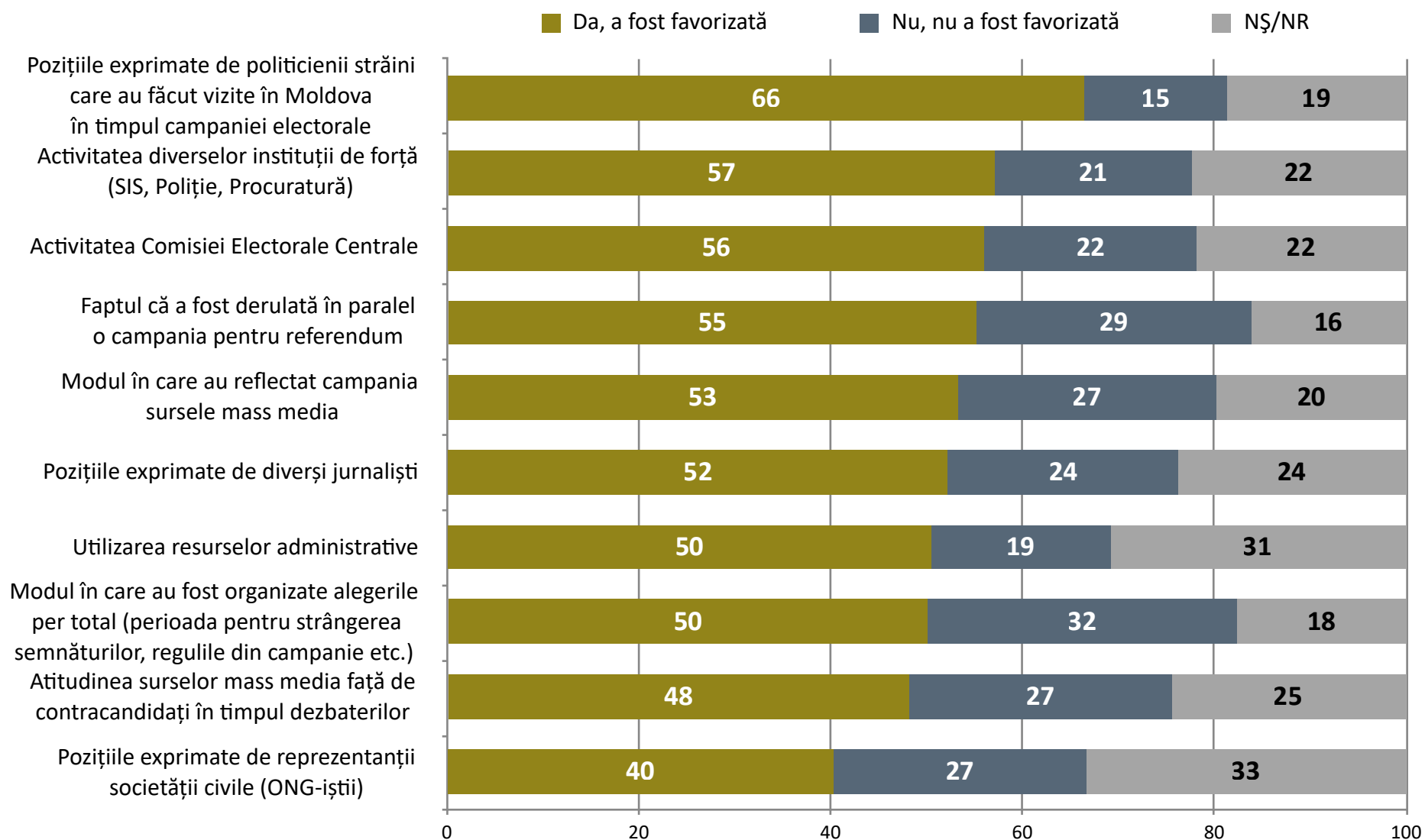


## Care sunt fraudele pe care le-ați remarcat la alegerile prezidențiale?

% din cei care au afirmat că "Au fost multe fraude", "Au fost unele fraude", 676 respondenți



## Față de contracandidații pe care i-a avut, doamna Maia Sandu a fost favorizată sau nu în competiția electorală de următoarele?







## Care este motivul pentru care ați votat Pentru/Împotriva la referendum?

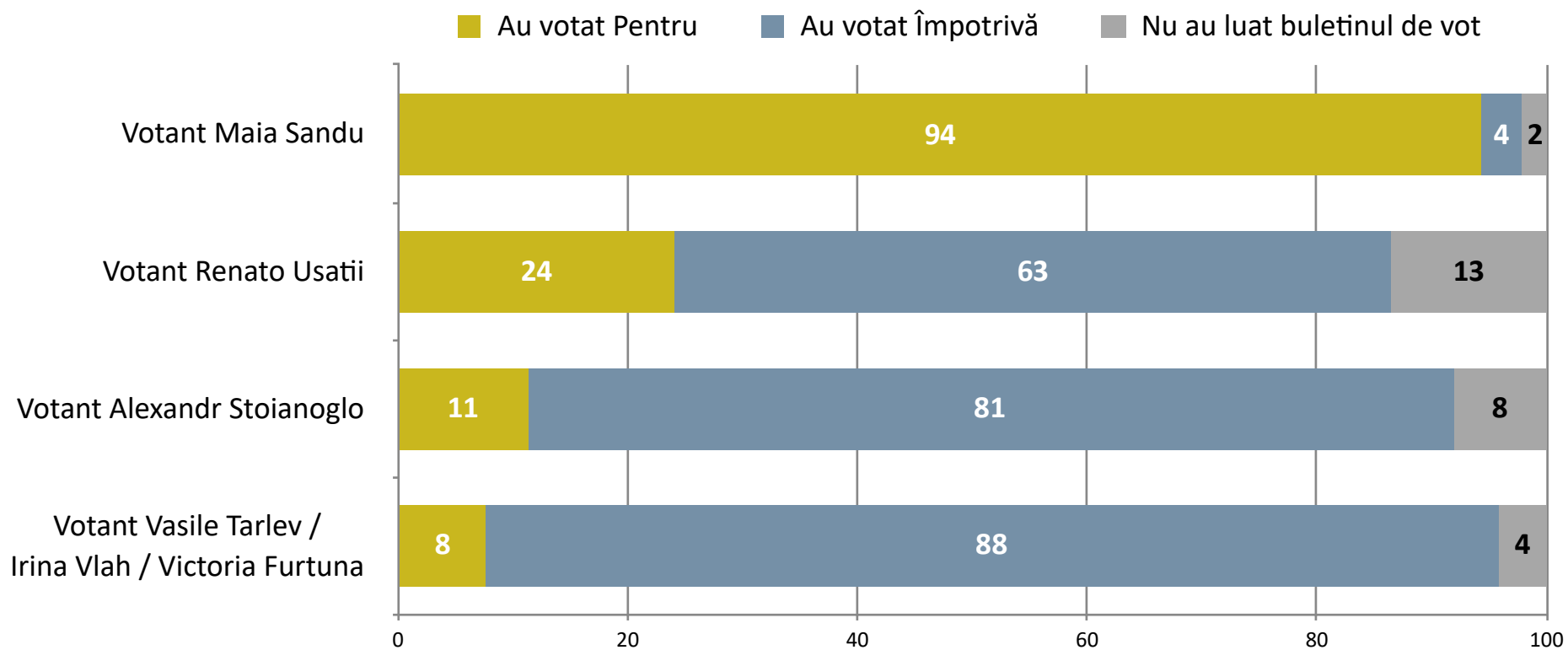
### „PENTRU”

<i>% din cei care au afirmat că au votat "Pentru" la referendum, 379 respondenți. Întrebare deschisă, respondentul a avut posibilitatea de a acorda o variantă de răspuns.</i>	număr	procent
Aderarea la UE	132	34,9%
Să trăim mai bine / Să fie bine în țară	54	14,3%
Pentru un viitor mai bun	40	10,6%
Schimbarea radicală / Vreau schimbări	15	4,0%
Copiii sunt în UE / Am rude peste hotare	14	3,6%
Să fim liberi, democratici și pașnici	10	2,7%
Să fim o țară mai dezvoltată	9	2,3%
Pentru copii / Pentru viitorul copiilor	8	2,1%
Muncesc în UE / Șansa de a munci în UE	8	2,0%
Vrem o țară europeană	7	1,9%
Pentru schimbarea Constituției	5	1,3%
Să fim cu civilizația	4	1,1%
Alte motive	58	15,3%
NȘ/NR	15	3,9%
<b>Total</b>	<b>379</b>	<b>100,0%</b>

### „ÎMPOTRIVĂ”

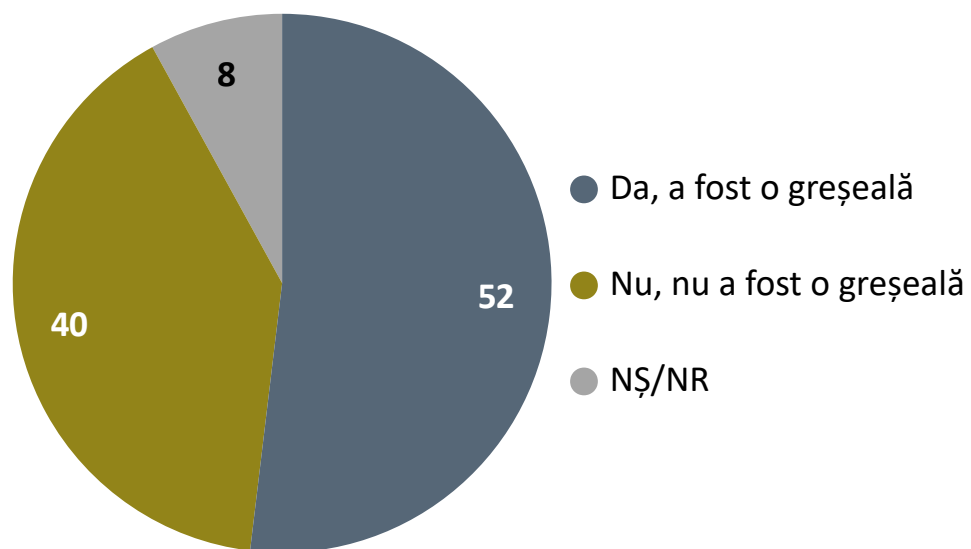
<i>% din cei care au afirmat că au votat "Împotriva" la referendum, 419 respondenți. Întrebare deschisă, respondentul a avut posibilitatea de a acorda o variantă de răspuns.</i>	număr	procent
Sunt împotriva aderării la UE / Sunt împotriva UE	89	21,3%
Sunt împotriva schimbării Constituției	59	14,0%
Vreau Moldova independentă, suverană	27	6,5%
Sunt împotriva LGBT / Homosexualilor	17	4,1%
Drumul este greșit, țara nu este gata să intre în UE	15	3,5%
Nu se face nimic pentru noi / Nu se va schimba nimic	14	3,3%
Moldova să fie neutră	13	3,2%
Multe ilegalități	8	1,9%
Nu trebuie Europei	8	1,9%
Nu îmi place UE	8	1,8%
Vrem să fim cu Rusia / Ne-am obișnuit să fim cu Rusia	7	1,6%
Legile UE nu sunt bune / nu sunt de acord cu legile UE	6	1,5%
Alte motive	97	23,2%
NȘ/NR	51	12,2%
<b>total</b>	<b>419</b>	<b>100,0%</b>

## Votul la referendum funcție de tipul de votant

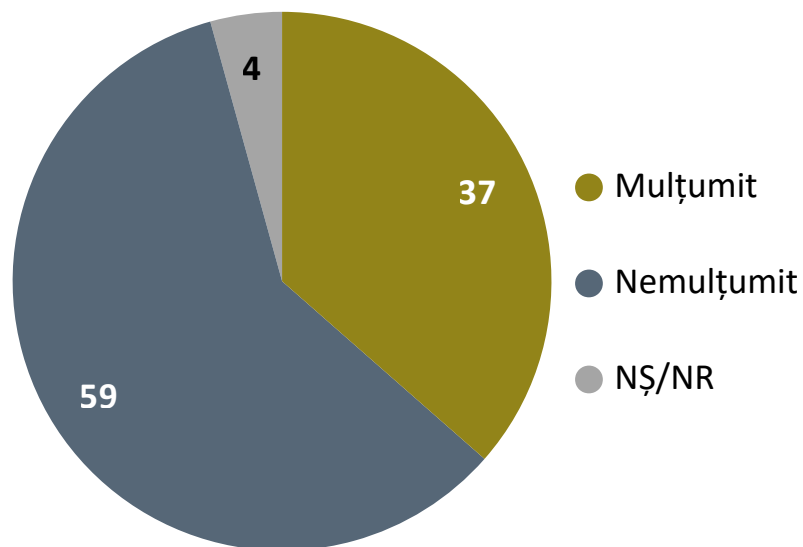


*\* pentru alte tipuri de votanți, baza de analiză este foarte redusă pentru a preciza modalitatea în care au votat la referendum*

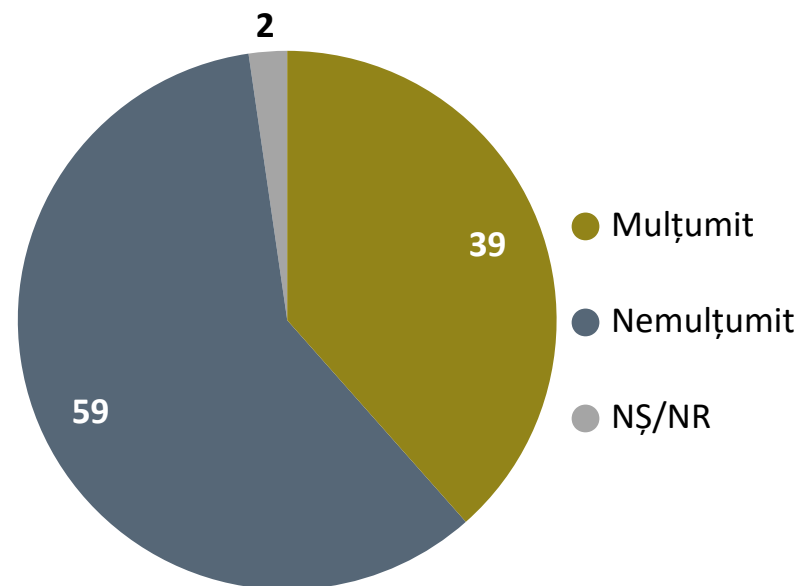
**Cum considerați, a fost sau nu o greșeală organizarea referendumului în aceeași zi cu alegerile prezidențiale?**



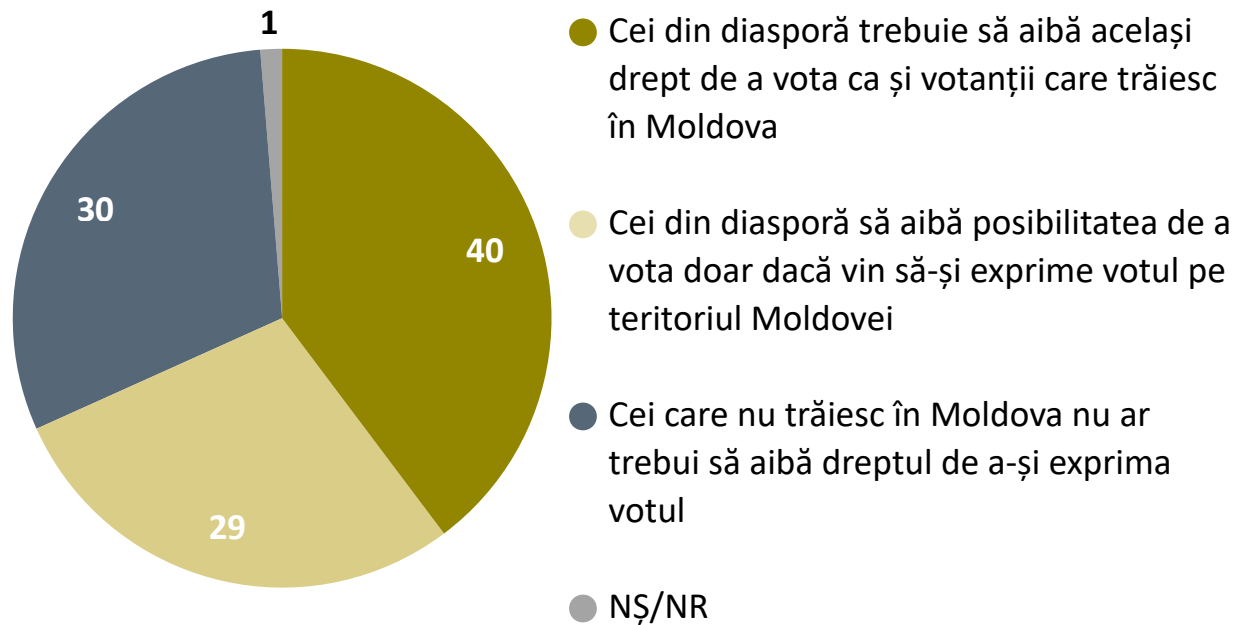
La referendum, votul celor din diasporă a condus la schimbarea rezultatului înregistrat pe teritoriul Republicii Moldova, votul pentru Da devenind 50.4%.  
Această situație vă face să fiți ...?



La alegerile prezidențiale, votul celor din diasporă a condus la schimbarea rezultatului înregistrat pe teritoriul Republicii Moldova, președinte devenind Maia Sandu. Această situație vă face să fiți ...?

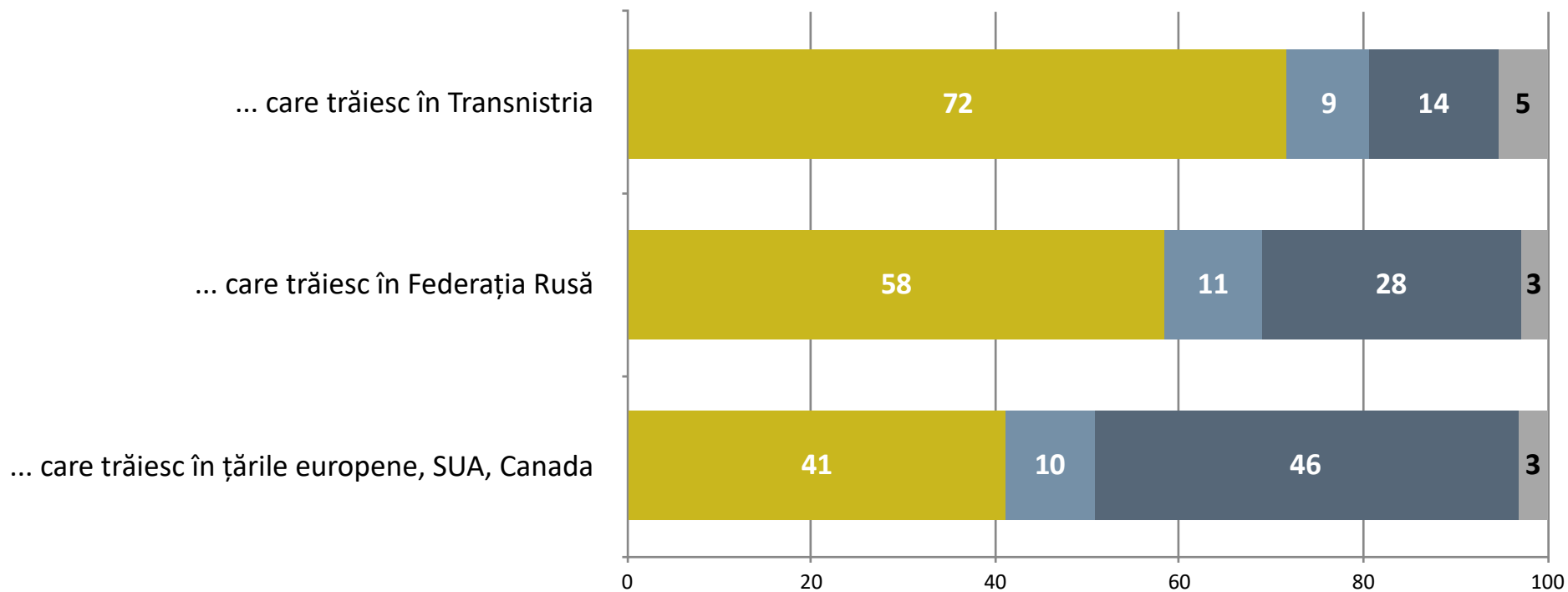


**Cu care din afirmațiile de mai jos sunteți mai degrabă de acord?**



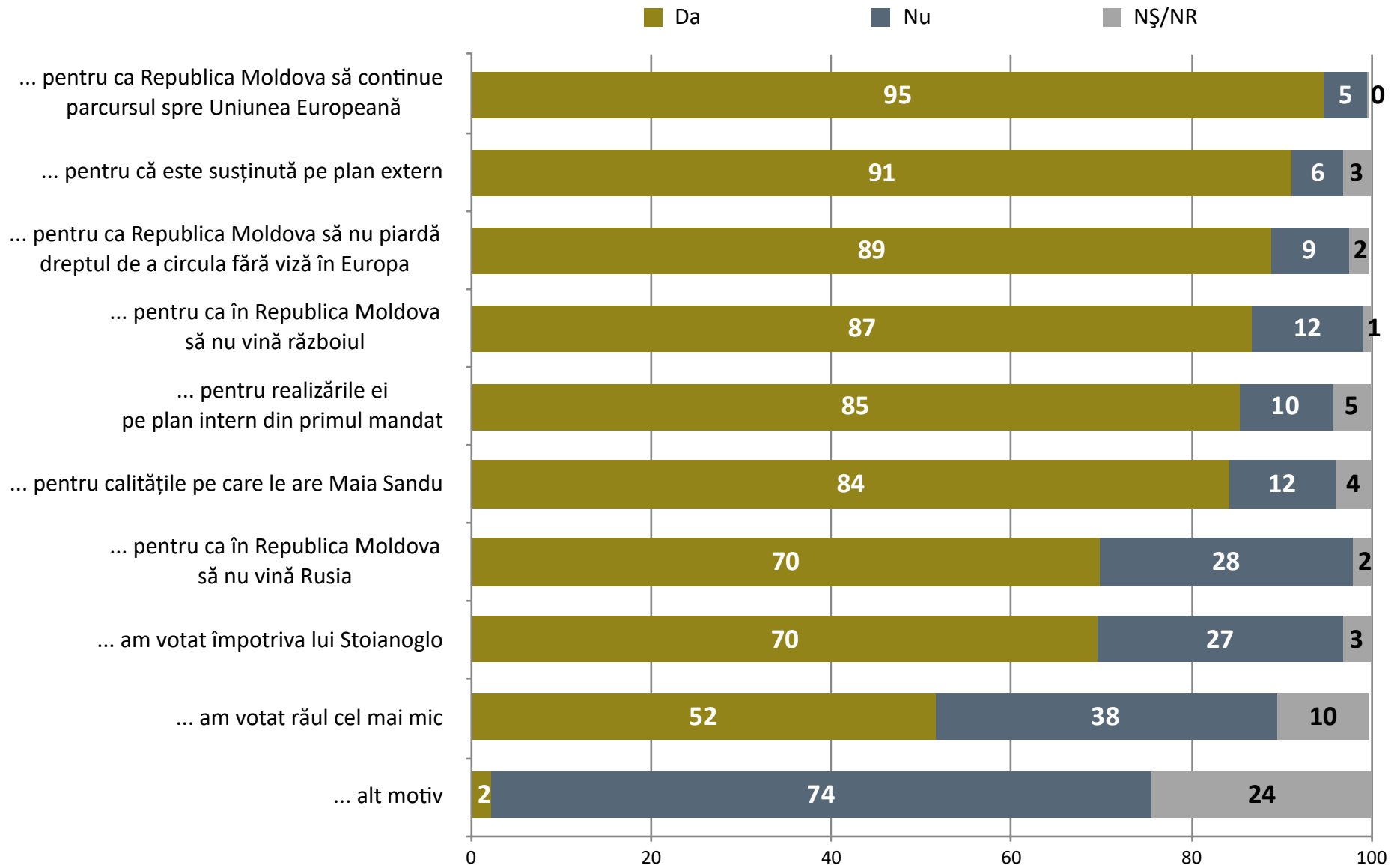
## Care variantă ar trebui aplicată pentru cetățenii moldoveni ...?

- Să fie încurajați să participe la vot într-un număr cât mai mare, având multe secții de vot la dispoziție
- Să poată vota într-un număr limitat de secții de vot
- Ar fi mai bine ca ei să nu participe la alegeri
- NȘ/NR



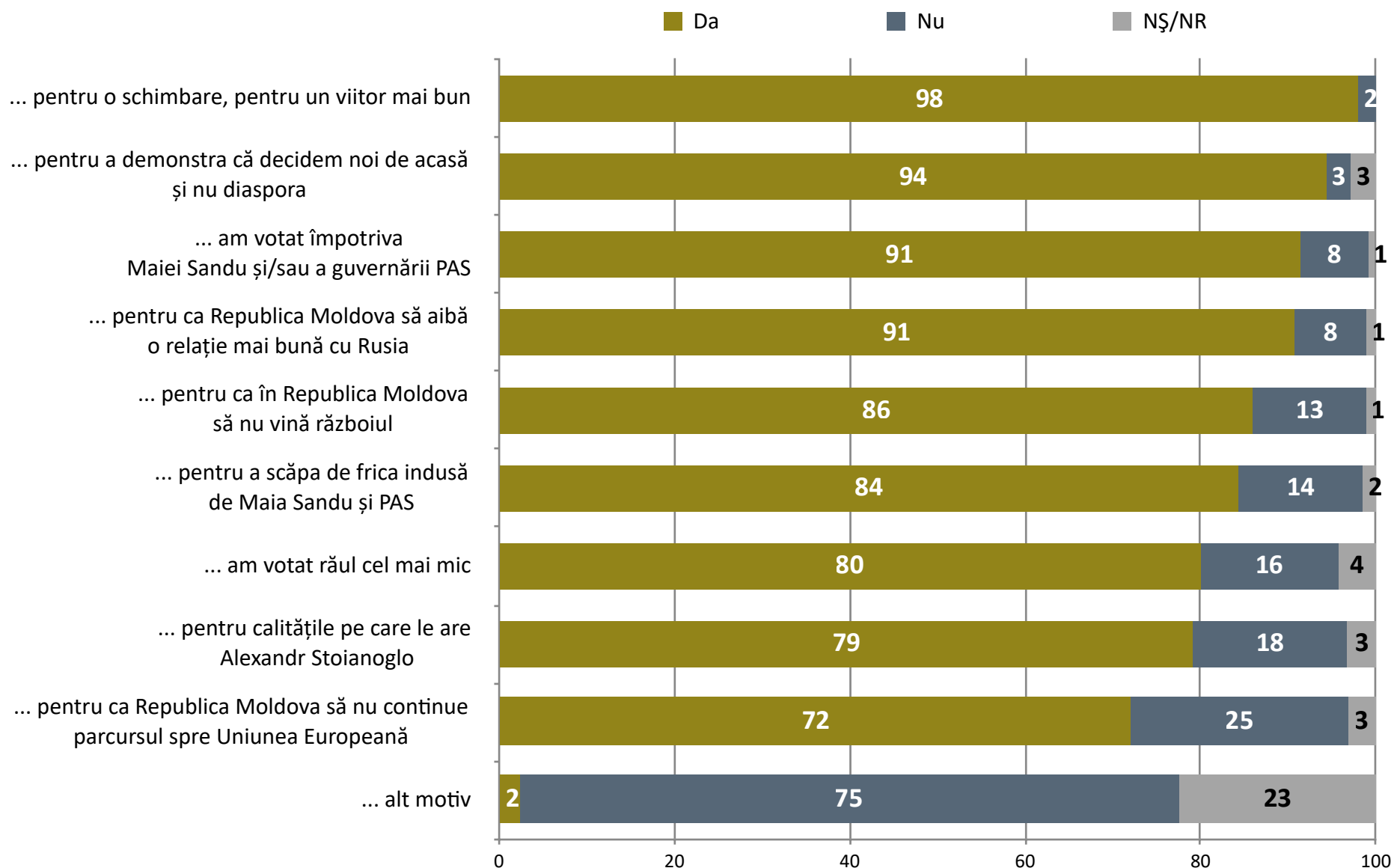
## Care sunt motivele principale pentru care ați votat Maia Sandu în turul II?

% din cei care au afirmat că au votat cu Maia Sandu în turul II, 358 respondenți



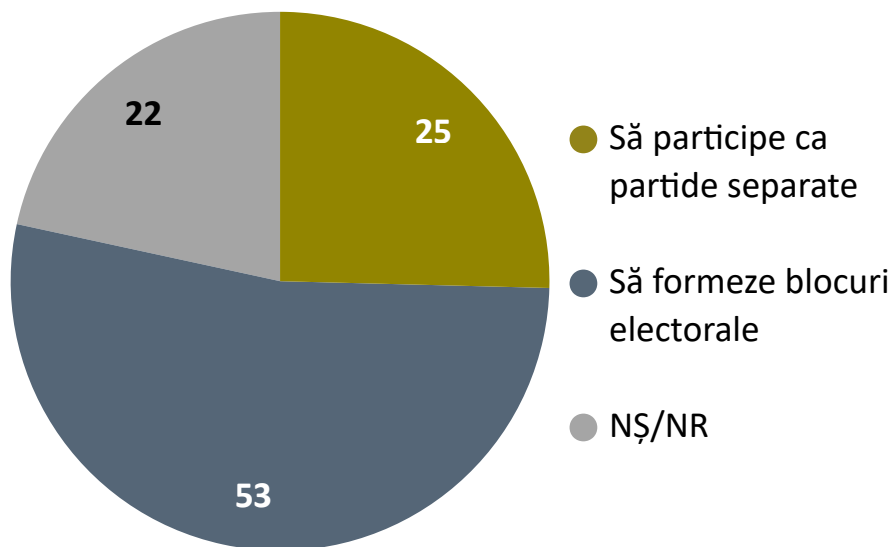
## Care sunt motivele principale pentru care ați votat Alexandr Stoianoglo în turul II?

% din cei care au afirmat că au votat cu Alexandr Stoianoglo în turul II, 390 respondenți

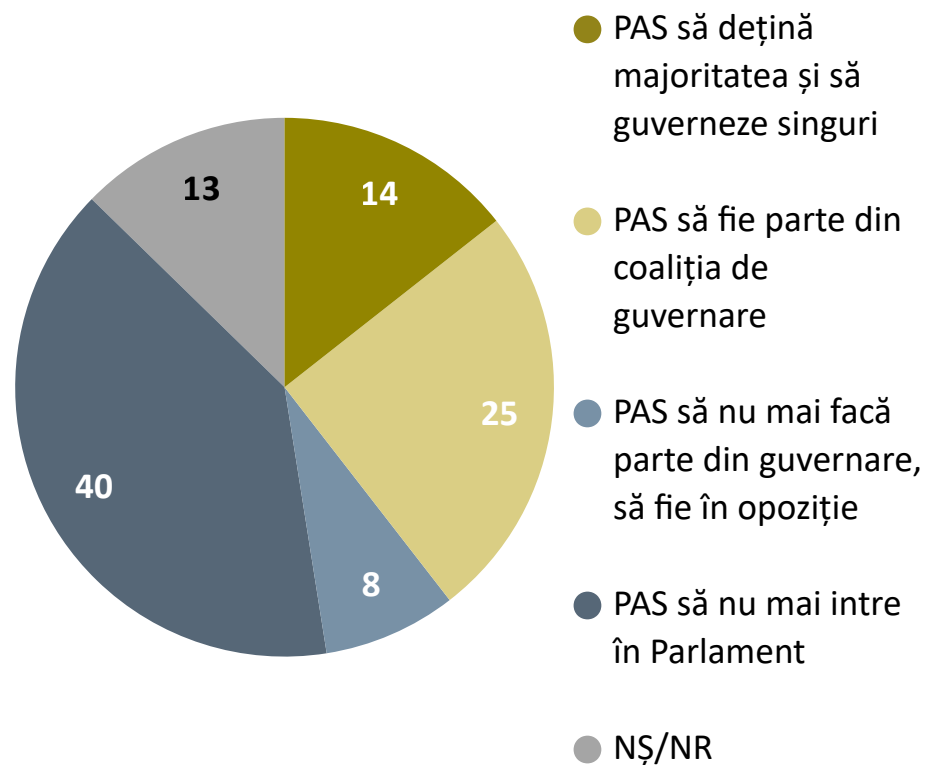




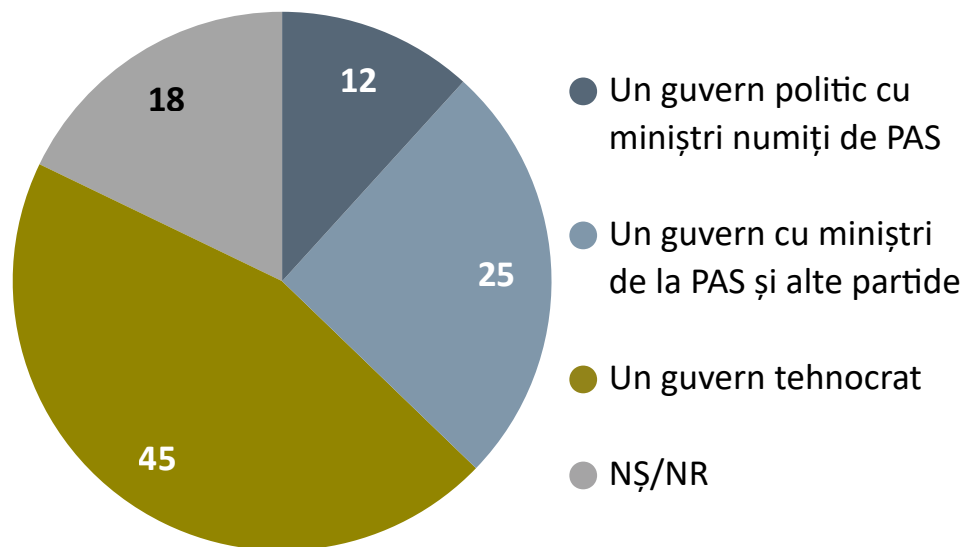
**Ce credeți că ar trebui să facă partidele de opoziție pentru alegerile parlamentare care urmează?**




**După următoarele alegeri parlamentare, cum credeți că ar fi mai bine?**



### În ce fel de guvern ați avea mai mare încredere?





[]

[]

[]

[]

[]

[]

[]

[]

[]

[]

[]

[]

[]

[]

[]

[]

[]

[]

[]

[]

[]

[]

[]

[]

[]

[]

[]

[]

[]

[]

[]

[]

[]

[]

[]

[]

[]

[]

[]

[]

[]

[]

[]

[]

[]

[]

[]

[]

[]

[]

[]

[]

[]

[]

[]

[]

[]

[]

[]

[]

[]

[]

[]

[]

[]

[]

[]

[]

[]

[]

[]

[]

[]

[]

[]

[]

[]

[]

[]

[]

[]

[]

[]

[]

[]

[]

[]

[]

[]

[]

[]

[]

[]

[]

[]

[]

[]

[]

[]

[]

[]

[]

[]

[]

[]

[]

[]

[]

[]

[]

[]

[]

[]

[]

[]

[]

[]

[]

[]

[]

[]

[]

[]

[]

[]

[]

[]

[]

[]

[]

[]

[]

[]

[]

[]

[]

[]

[]

[]

[]

[]

[]

[]

[]

[]

[]

[]

[]

[]

[]

[]

[]

[]

[]

[]

[]

[]

[]

[]

[]

[]

[]

[]

[]

[]

[]

[]

[]

[]

[]

[]

[]

[]

[]

[]

[]

[]

[]

[]

[]

[]

[]

[]

[]

[]

[]

[]

[]

[]

[]

[]

[]

[]

[]

[]

[]

[]

[]

[]

[]

[]

[]

[]

[]

[]

[]

[]

[]

[]

[]

[]

[]

[]

[]

[]

[]

[]

[]

[]

[]

[]

[]

[]

[]

[]

[]

[]

[]

[]

[]

[]

[]

[]

[]

[]

[]

[]

[]

[]

[]

[]

[]

[]

[]

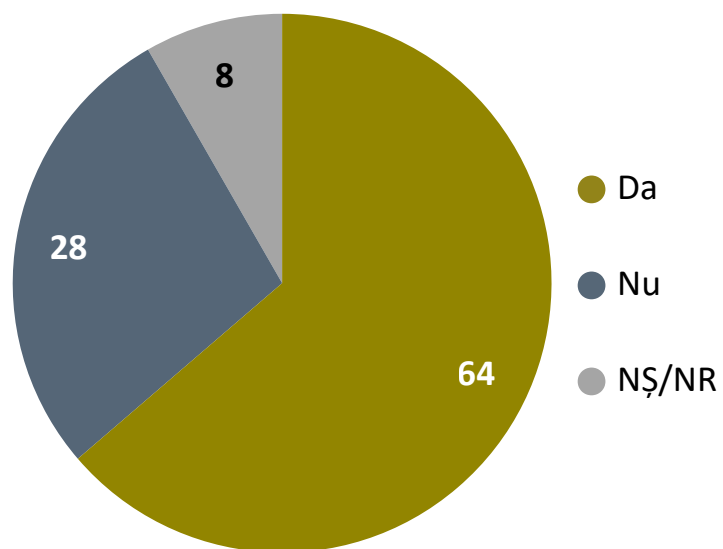
[]

[]

# agendă guvernare



Din punctul dvs. de vedere, Maia Sandu este sau nu responsabilă pentru modul în care guvernează PAS?

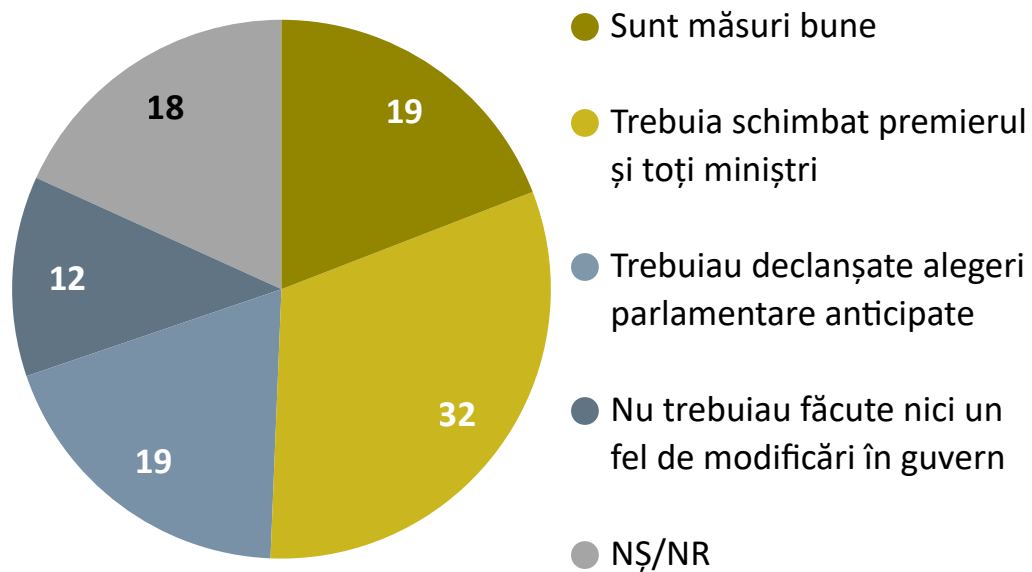


## Care sunt principalele probleme de care ar trebui să se ocupe Maia Sandu în noul mandat de președinte?

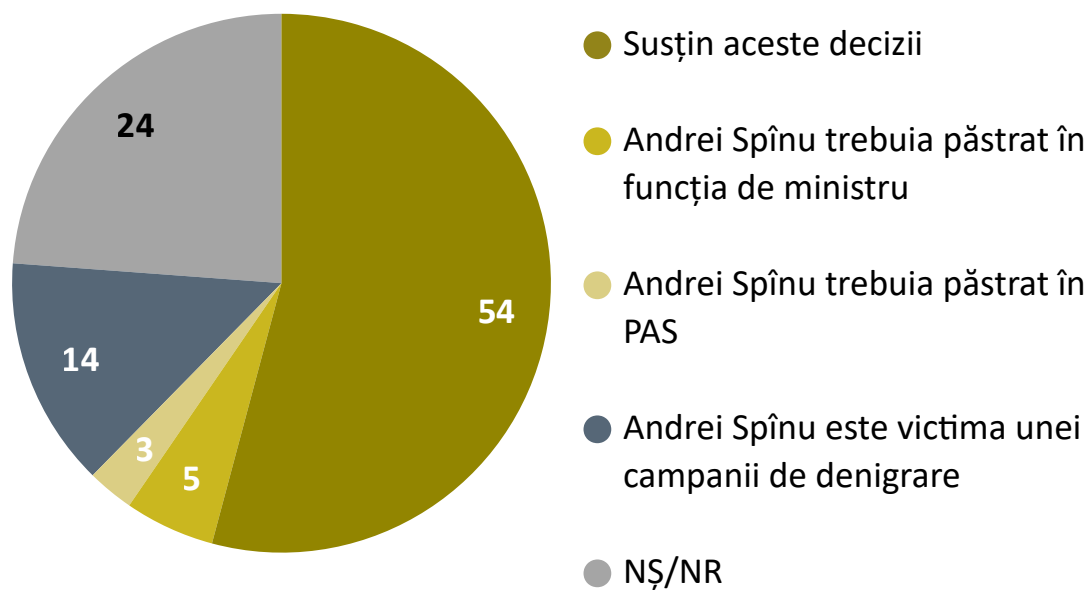
<i>% din total eșantion, 1030 respondenți. Întrebare deschisă, respondentul a avut posibilitatea de a acorda două variante de răspuns.</i>	număr	procent
Majorarea pensiilor și salariilor	195	18,9%
Dezvoltarea economiei	118	11,5%
Locuri de munca	95	9,3%
Pacea / Să nu fie război	90	8,8%
Îmbunătățirea vieții oamenilor	80	7,8%
Lupta cu corupția	73	7,0%
Sa aibă grijă de oamenii acestei țări	62	6,0%
Reforma justiției	60	5,8%
Micșorarea prețurilor	59	5,7%
Să lucreze mai mult pe plan intern	49	4,8%
Integrarea în UE	48	4,6%
Grijă de pensionari/bătrâni	35	3,4%
Să plece din funcția de președinte	35	3,4%
Gazul mai ieftin	29	2,9%
Păstrarea neutralității țării noastre	28	2,7%
Micșorarea prețurilor la comunale	27	2,7%
Reforma învățământului / Educația	27	2,6%
Reparația drumurilor	27	2,6%
Să comunice cu societatea	22	2,2%
Îmbunătățirea serviciilor medicale	21	2,1%
Să se facă schimbări în guvern	21	2,1%
Să asculte necesitățile oamenilor	19	1,9%
Să respecte promisiunile	19	1,8%
Îmbunătățirea relațiilor cu Fed. Rusă	18	1,7%

<i>% din total eșantion, 1030 respondenți. Întrebare deschisă, respondentul a avut posibilitatea de a acorda două variante de răspuns.</i>	număr	procent
Agricultura / Să susțină agricultorii	15	1,4%
Micșorare sărăciei	13	1,3%
Atragerea investițiilor	13	1,2%
Să conducă țara / Să se ocupe de țară	12	1,1%
Politica externă / Relațiile internaționale	12	1,1%
Schimbări în bine în țară	12	1,1%
Serviciile sociale să funcționeze	11	1,1%
Dezvoltarea infrastructurii	10	1,0%
Ordine în instituțiile statului	10	0,9%
Să avem relații prietenoase cu toți	10	0,9%
Soluționarea problemelor financiare	9	0,9%
Oameni competenți în funcții	9	0,9%
Un președinte pentru toți, care unește	7	0,7%
Să facă schimbări în PAS / Să facă ordine	7	0,7%
Să nu închidă școlile cu predare în rusă	7	0,7%
Să nu intrăm în NATO	7	0,7%
Să facă contract cu Rusia referitor la gaz	6	0,6%
Suveranitatea / Independența țării	6	0,6%
Să facă ordine în țară	6	0,6%
Alte probleme	120	11,7%
Niciuna	32	3,1%
Toate	97	9,4%
NȘ/NR	371	36,0%
<b>total</b>	<b>2.060</b>	<b>200,0%</b>

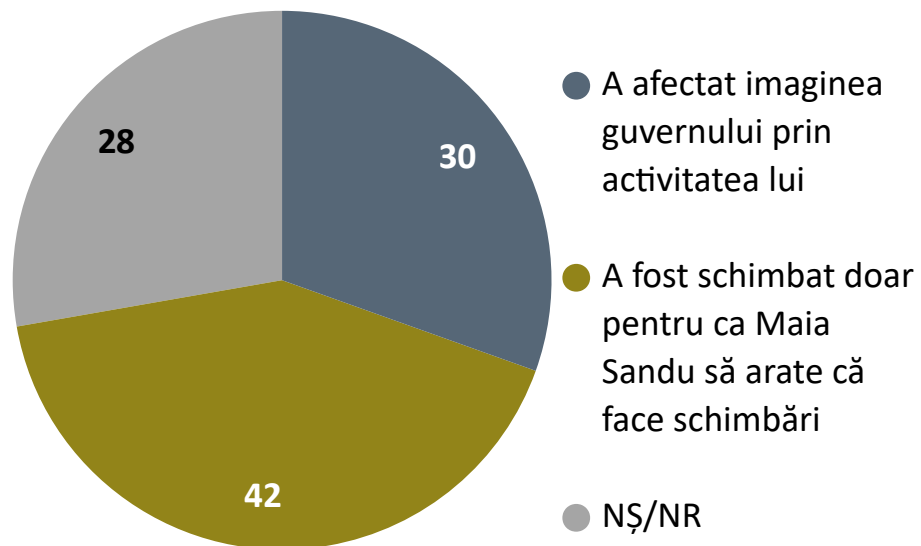
**Au fost schimbați câțiva miniștri din Guvernul Recean. Cum apreciați aceste schimbări?**



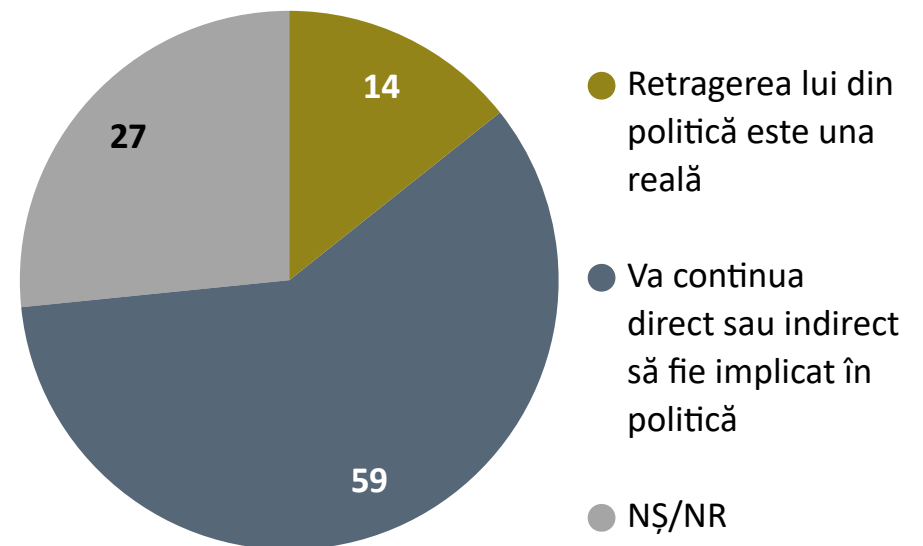
**Andrei Spînu și-a anunțat plecarea din funcția de ministru și retragerea din PAS. Cum considerați aceste decizii?**



### Ce părere aveți despre Andrei Spînu?

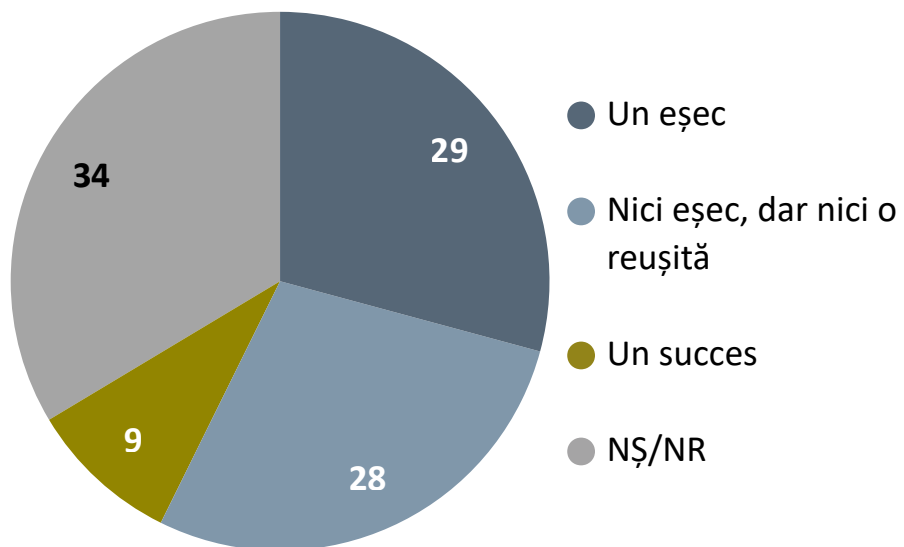


### Considerați că Andrei Spînu ...?

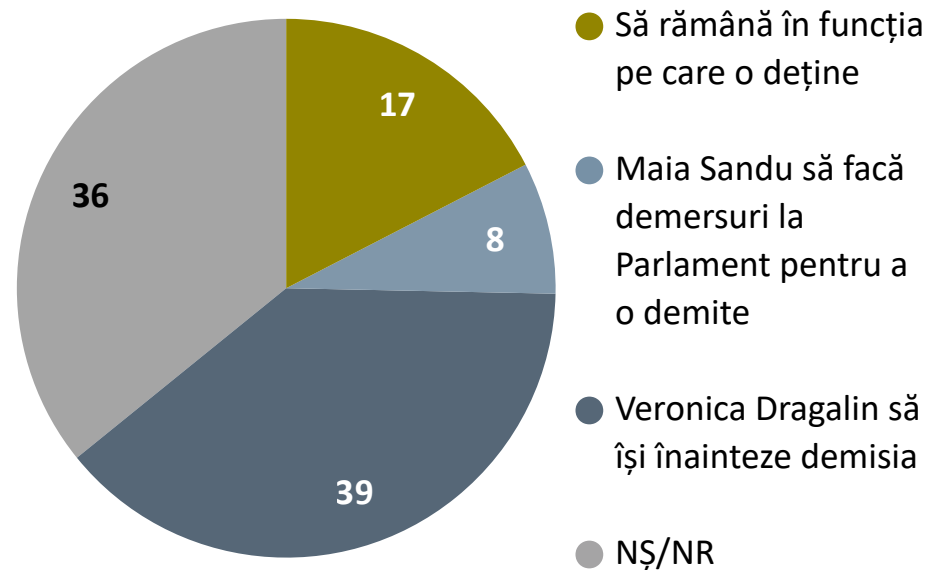




După părerea dvs., activitatea Veronica Dragalin, Procuror Șef al Procuraturii Anticorupție poate fi considerată ...?



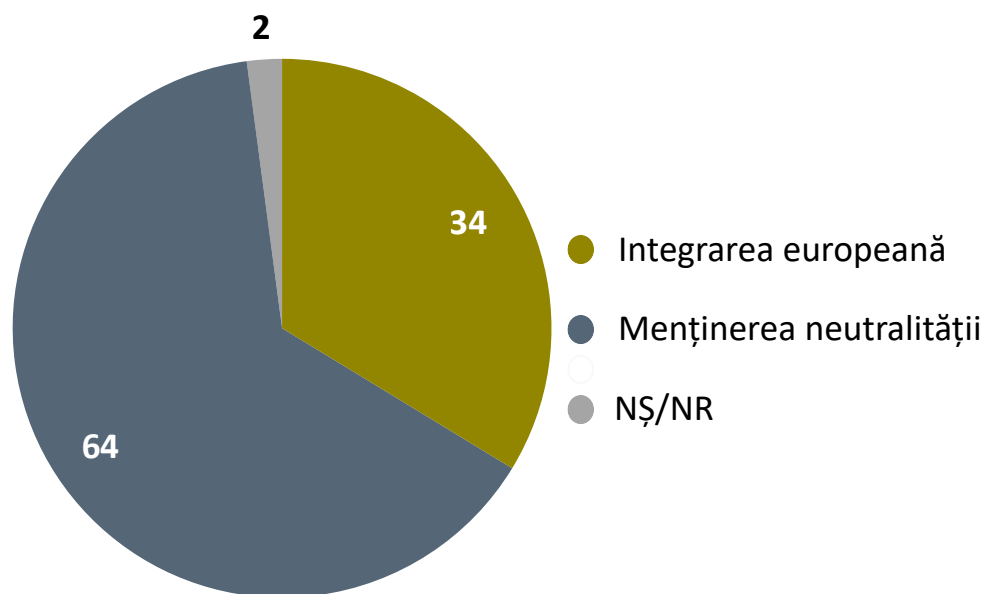
Care este cea mai bună soluție legată de Veronica Dragalin?



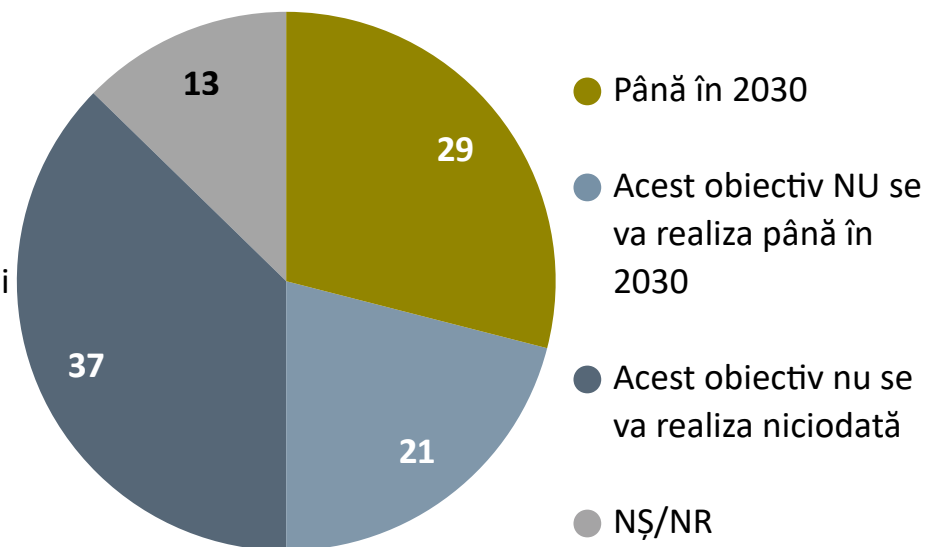


# integrarea europeană

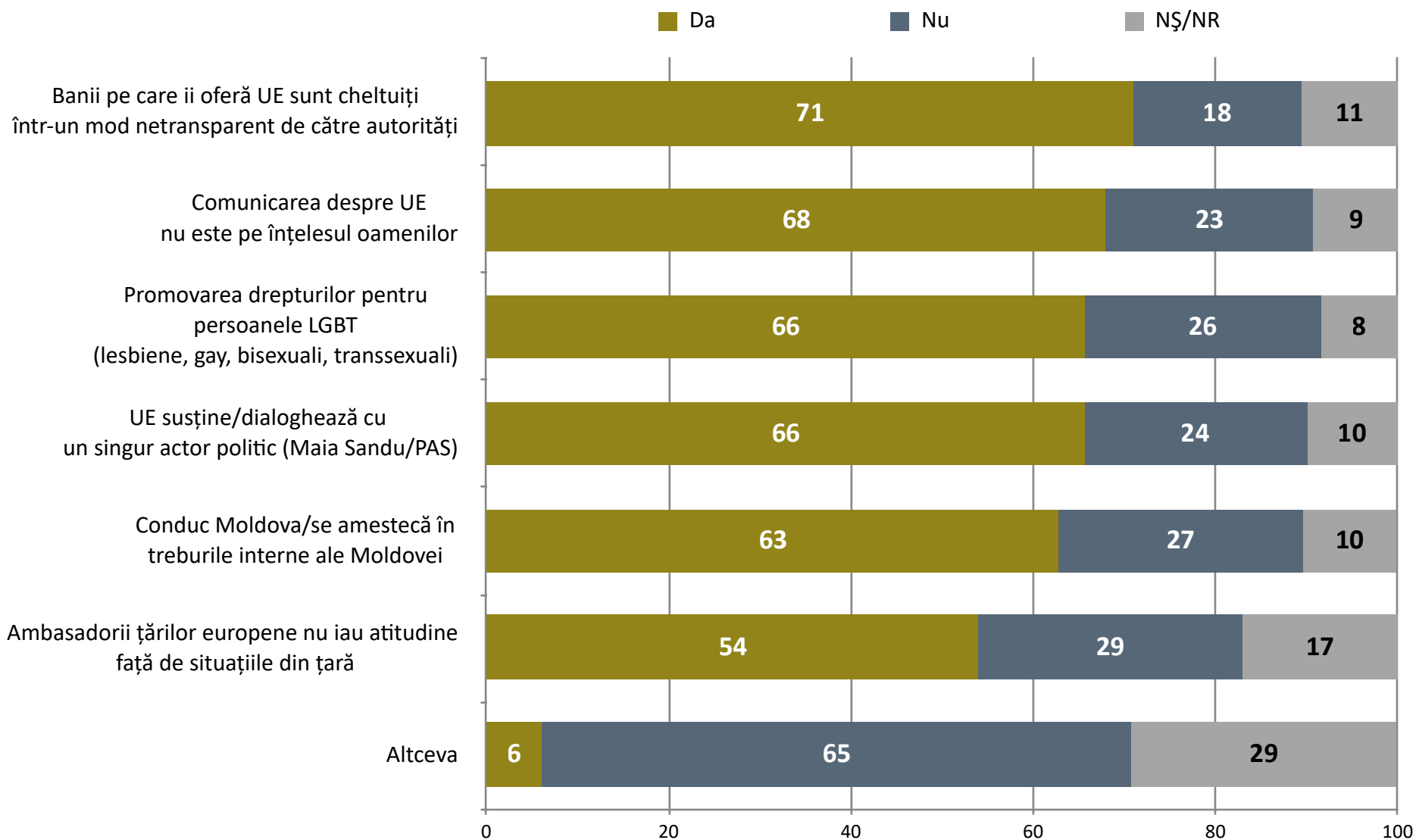
### Dvs. ce ați prefera?




### Cum considerați, Republica Moldova va deveni membră a Uniunii Europene ...?



**Părerile oamenilor despre Uniunea Europeană sunt diferite. Care sunt lucrurile care vă nemulțumesc atunci când vorbim despre Uniunea Europeană?**





# instituții, politicieni, partide

Aș vrea să vă citesc și să vă arăt o listă a unor personalități politice și să-mi spuneți dacă ați auzit sau nu de ele.

Doar pentru cei care au auzit de personalitatea politică ..., aș vrea să îmi spuneți la fiecare dintre ele cum evaluați activitatea lor. Vă rugăm să răspundeți pe o scală de la 1 la 10, unde 1 = "Activitate foarte slabă", iar 10 = "Activitate foarte bună". 99 = "Nu am nici o părere/NȘ/NR".

% din total eșantion, 1030 respondenți	Am auzit	Activitate foarte slabă	Vă rugăm să răspundeți pe o scală de la 1 la 10, unde 1 = "Activitate foarte slabă", iar 10 = "Activitate foarte bună".										Activitate foarte bună	Nu am nici o părere/ NȘ/NR	Nu am auzit
		1	2	3	4	5	6	7	8	9	10				
Vasile Bolea	<b>69,2</b>	18,2	4,3	2,8	3,3	7,0	2,3	4,0	7,4	1,5	4,1	14,4	<b>30,8</b>		
Ion Ceban	<b>92,6</b>	8,7	5,0	5,8	4,0	15,9	3,7	7,8	11,4	5,8	11,1	13,3	<b>7,4</b>		
Ion Chicu	<b>84,1</b>	13,8	5,5	5,2	3,0	11,8	3,7	5,3	8,5	5,3	9,1	13,0	<b>15,9</b>		
Igor Dodon	<b>99,5</b>	22,5	6,6	4,9	3,5	13,0	6,0	9,8	9,8	4,8	10,7	7,9	<b>0,5</b>		
Vlad Filat	<b>93,4</b>	37,4	11,5	6,7	3,4	8,9	2,6	3,1	2,7	1,0	1,7	14,3	<b>6,6</b>		
Dragoș Galbur	<b>20,8</b>	3,4	1,6	1,0	2,1	2,3	0,9	1,3	1,3	0,5	0,8	5,6	<b>79,2</b>		
Ștefan Gligor	<b>28,9</b>	2,3	1,9	2,5	1,5	4,4	1,7	2,7	2,8	1,0	1,9	6,2	<b>71,1</b>		
Igor Grosu	<b>75,8</b>	20,3	7,0	3,5	3,4	10,1	4,0	5,5	6,4	3,2	5,7	6,7	<b>24,2</b>		
Alexei Lungu	<b>29,6</b>	8,7	2,3	1,6	1,5	3,6	1,0	1,5	2,0	1,1	1,6	4,7	<b>70,4</b>		
Igor Munteanu	<b>41,7</b>	4,5	3,1	2,5	3,6	5,8	1,5	3,5	5,8	1,4	1,7	8,2	<b>58,3</b>		

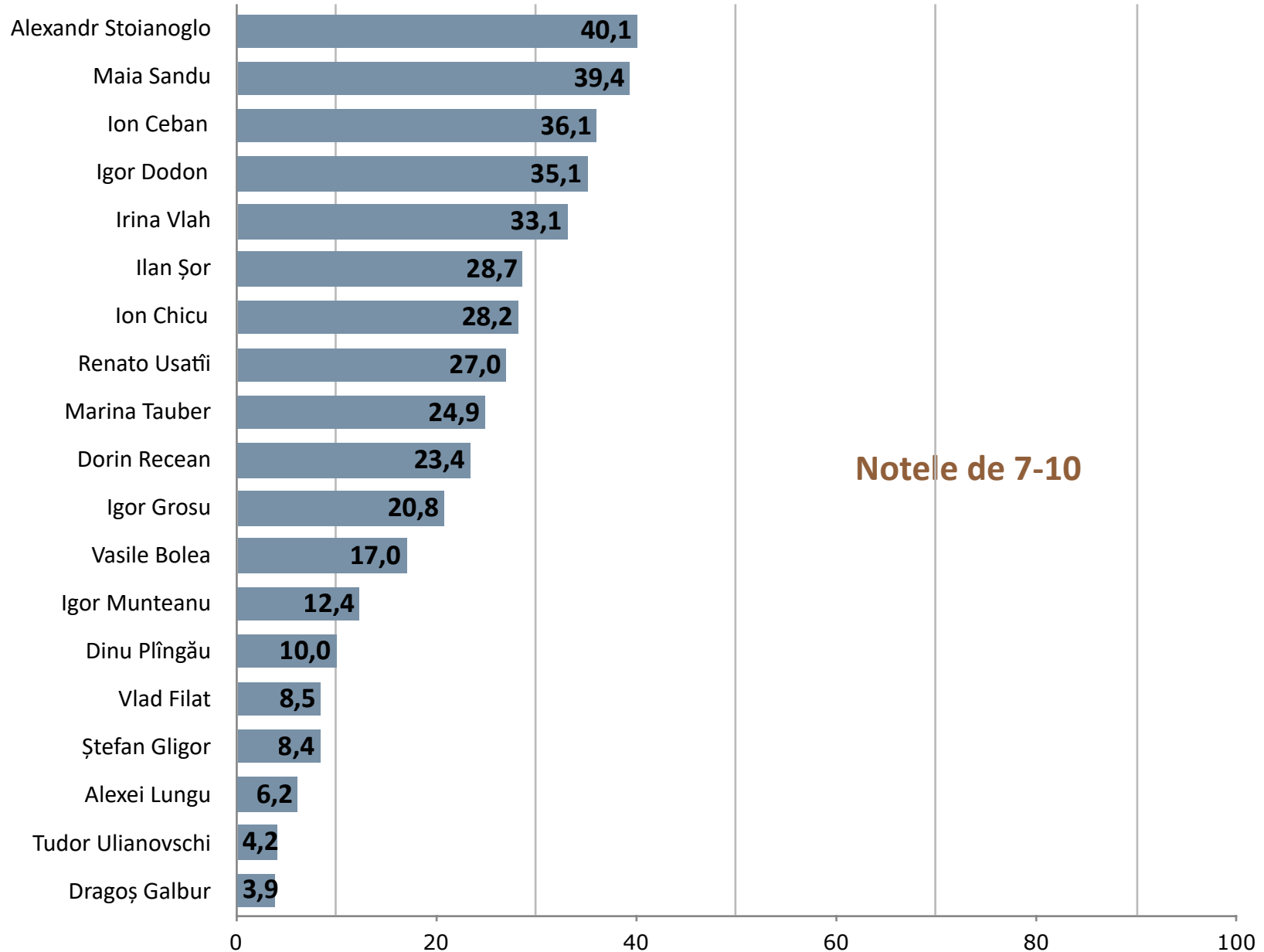
Aș vrea să vă citesc și să vă arăt o listă a unor personalități politice și să-mi spuneți dacă ați auzit sau nu de ele.

Doar pentru cei care au auzit de personalitatea politică ..., aș vrea să îmi spuneți la fiecare dintre ele cum evaluați activitatea lor. Vă rugăm să răspundeți pe o scală de la 1 la 10, unde 1 = "Activitate foarte slabă", iar 10 = "Activitate foarte bună". 99 = "Nu am nici o părere/NȘ/NR".

% din total eșantion, 1030 respondenți	Am auzit	Vă rugăm să răspundeți pe o scală de la 1 la 10, unde 1 = "Activitate foarte slabă", iar 10 = "Activitate foarte bună".										Activitate foarte slabă	Nu am nici o părere/ NȘ/NR	Nu am auzit
		1	2	3	4	5	6	7	8	9	10			
Dinu Plîngău	33,2	3,2	2,0	1,4	3,8	5,0	2,0	2,4	3,5	1,3	2,8	5,8	66,8	
Dorin Recean	82,1	18,0	5,6	6,0	2,4	10,5	6,0	5,6	7,5	4,3	6,0	10,1	17,9	
Maia Sandu	99,8	33,6	5,0	4,1	1,8	8,4	2,0	4,5	6,9	6,1	21,9	5,5	0,2	
Ilan Șor	97,9	27,4	8,1	3,5	3,7	12,4	3,0	4,8	8,0	3,8	12,1	11,1	2,1	
Marina Tauber	84,4	25,5	7,2	3,3	2,5	8,4	3,0	3,8	7,0	4,2	9,9	9,6	15,6	
Renato Usatîi	97,4	19,8	8,7	9,8	6,2	13,1	4,6	7,1	6,6	4,0	9,3	8,2	2,6	
Tudor Ulianoschi	27,4	6,9	2,2	3,0	1,9	2,2	1,4	1,4	1,6	0,5	0,7	5,6	72,6	
Alexandr Stoianoglo	96,8	14,7	5,1	5,3	3,5	11,3	7,0	3,5	8,4	8,1	20,1	9,7	3,2	
Irina Vlah	81,2	13,8	4,5	5,1	2,5	7,8	6,3	3,1	6,3	8,7	15,0	8,3	18,8	

## Cum evaluați activitatea ...?

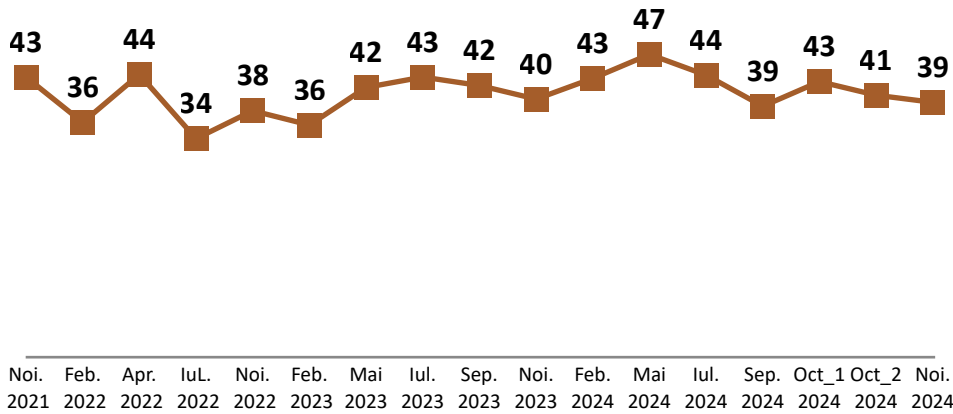
% din total eșantion, 1030 respondenți



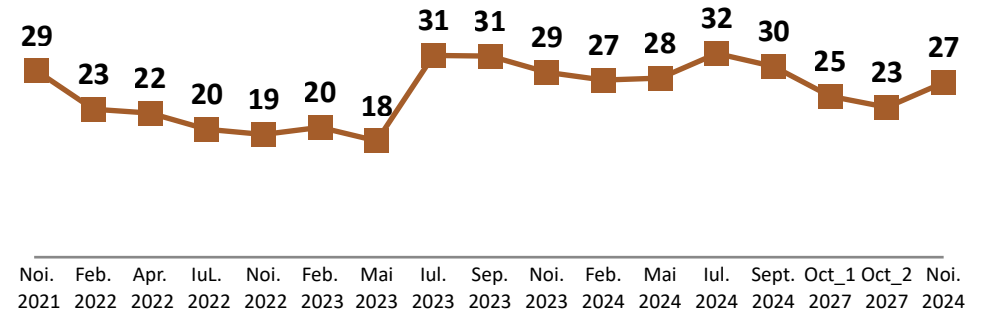


## Cum evaluați activitatea ...? (% cumulate pentru notele 7-10)

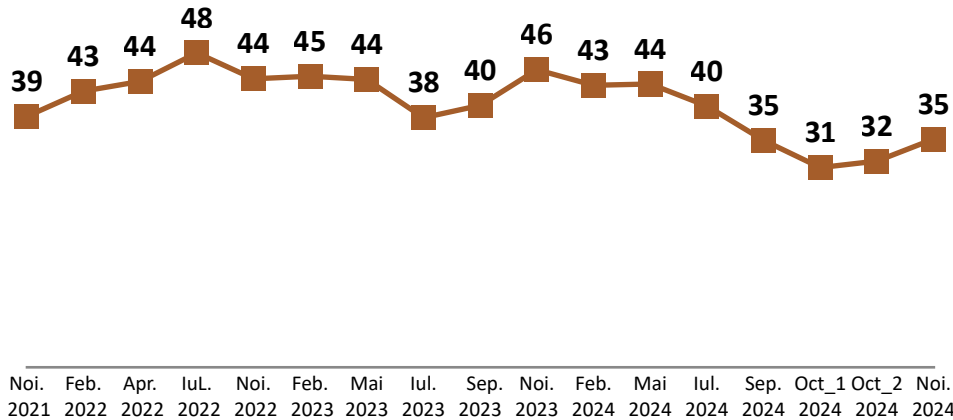
### Maia Sandu



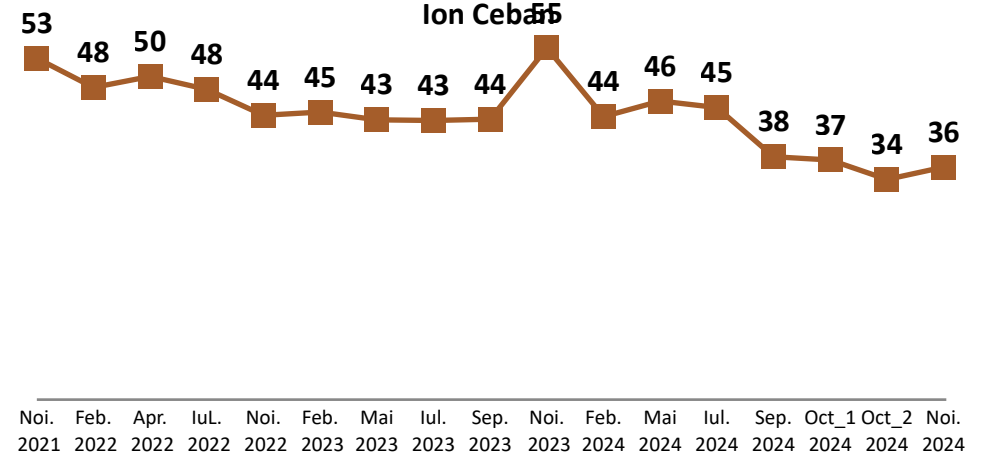
### Renato Usatîi



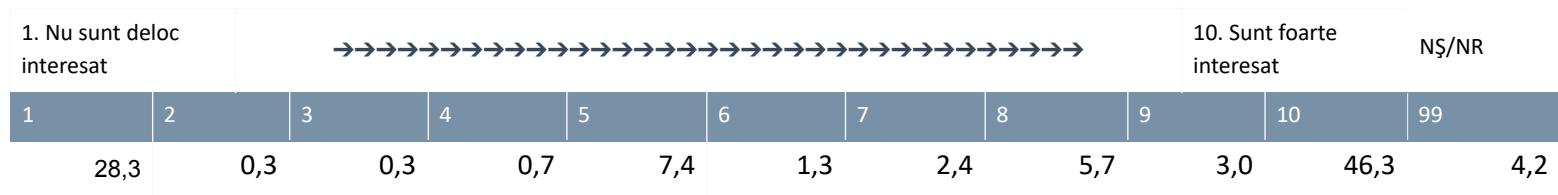
### Igor Dodon



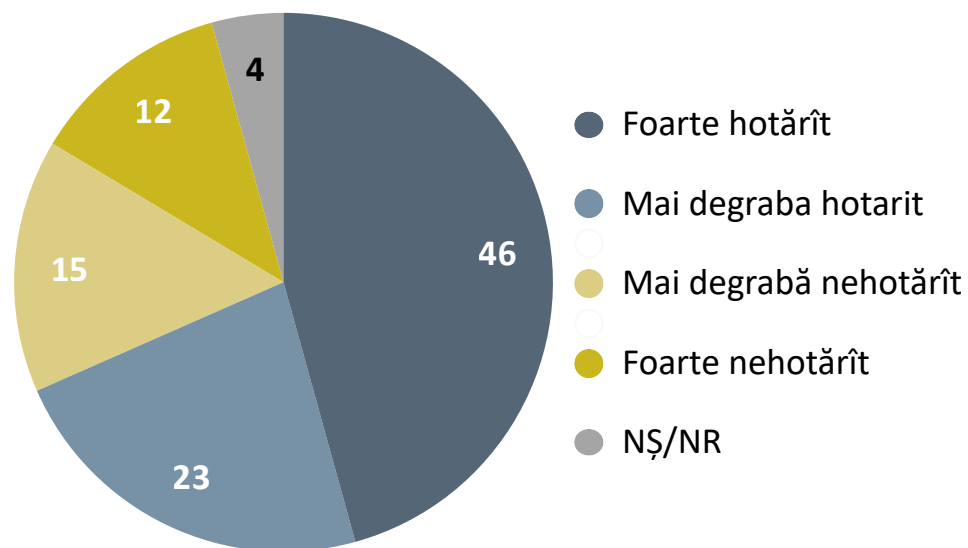
### Ion Ceban



**Cât de interesat sunteți de eventuale alegerile parlamentare anticipate, pe o scală de la 1 la 10, unde 1 înseamnă că alegerile parlamentare nu vă interesează deloc și 10 că sunteți foarte interesat de aceste alegeri?**

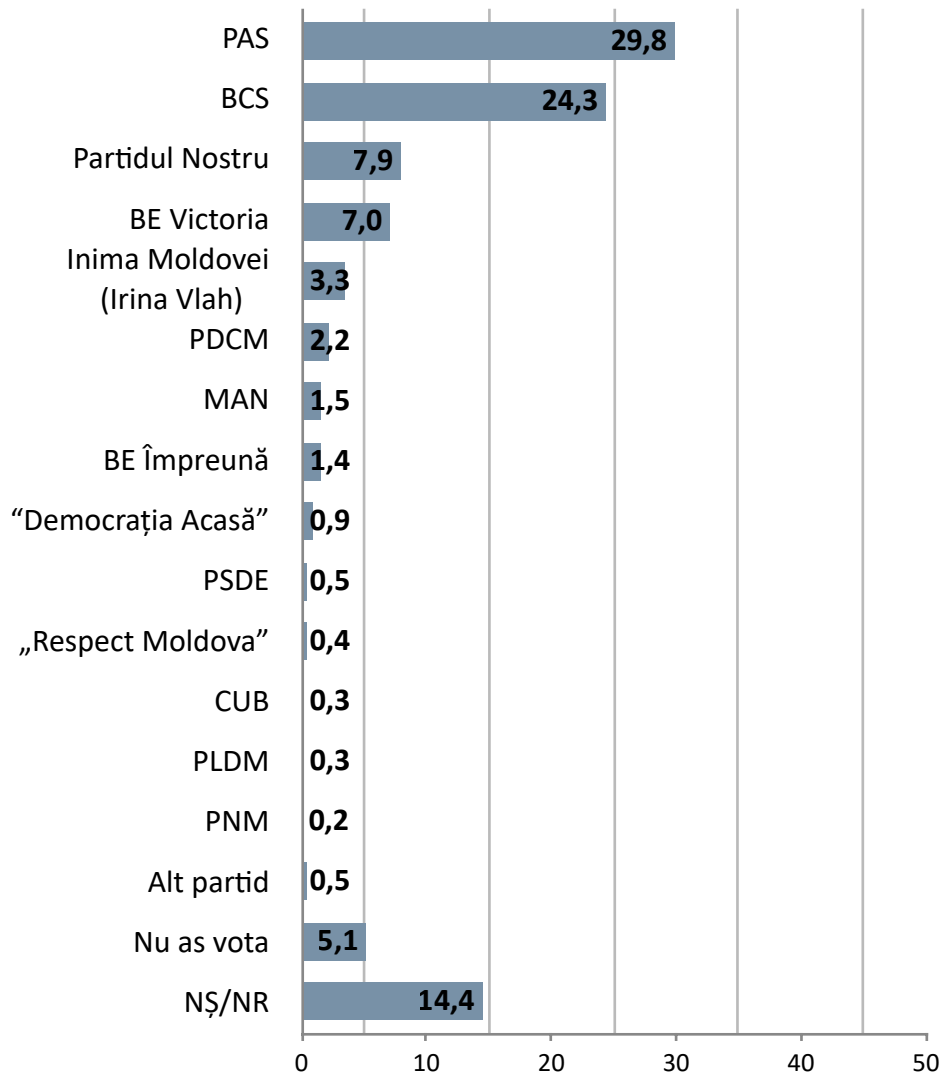


**Cât sunteți de hotărît să votați un anumit partid în acest moment?**



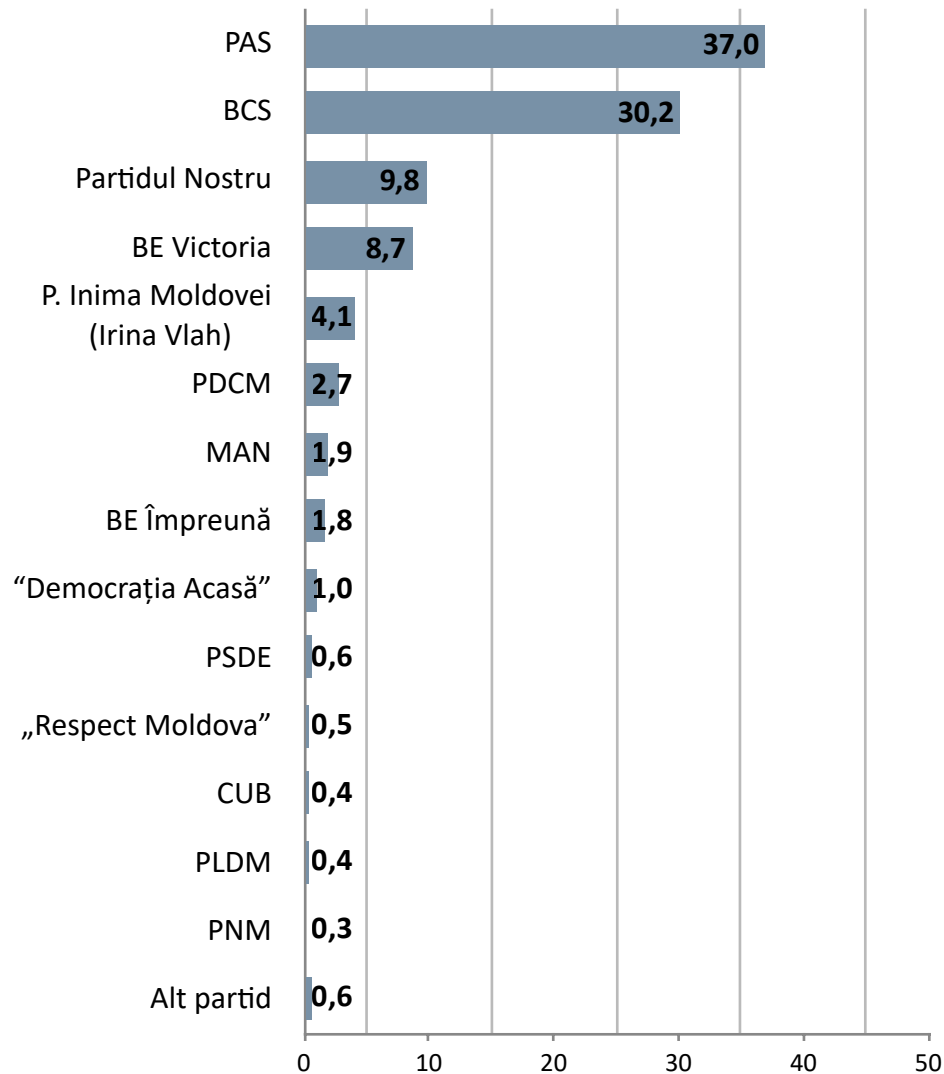
**În varianta în care duminica viitoare ar avea loc alegeri parlamentare anticipate, cu ce partid intenționați să votați?**

*% din total eșantion, 1030 respondenți*



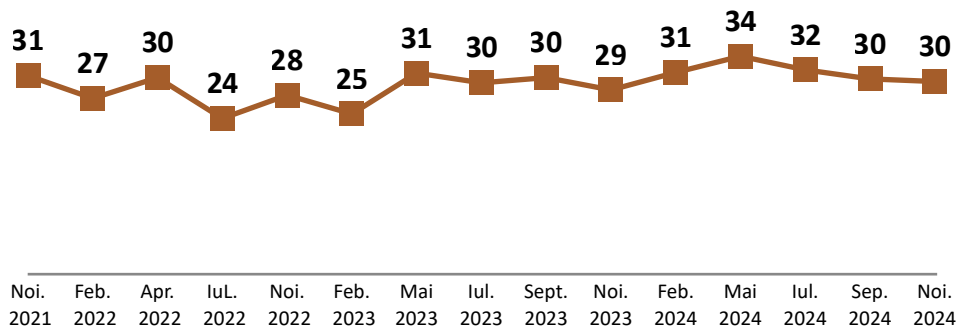
**În varianta în care duminica viitoare ar avea loc alegeri parlamentare anticipate, cu ce partid intenționați să votați?**

*% din respondenții care au o opțiune de vot, 831 respondenți*

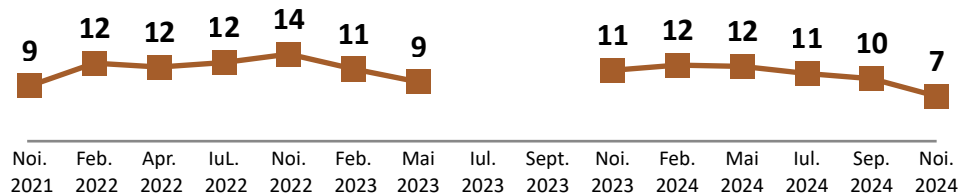


## În varianta în care duminica viitoare ar avea loc alegeri parlamentare anticipate, cu ce partid intenționați să votați?

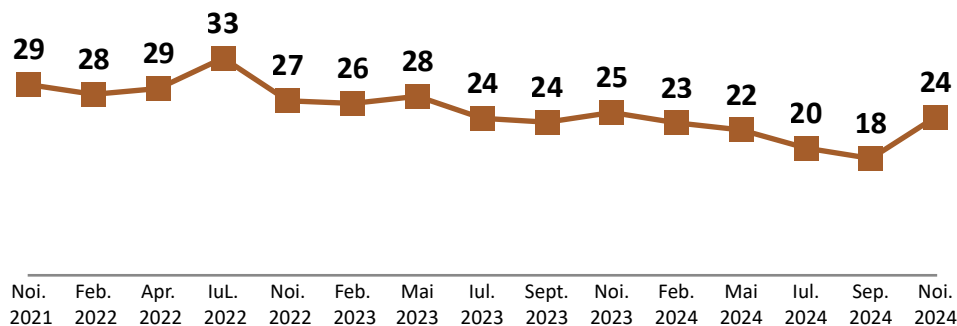
PAS



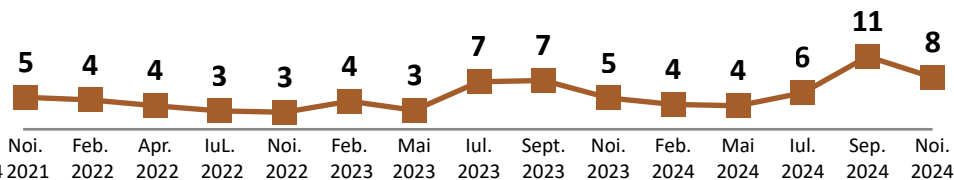
PP ȘOR / Partidul Șansa / Renaștere/ BE Victoria



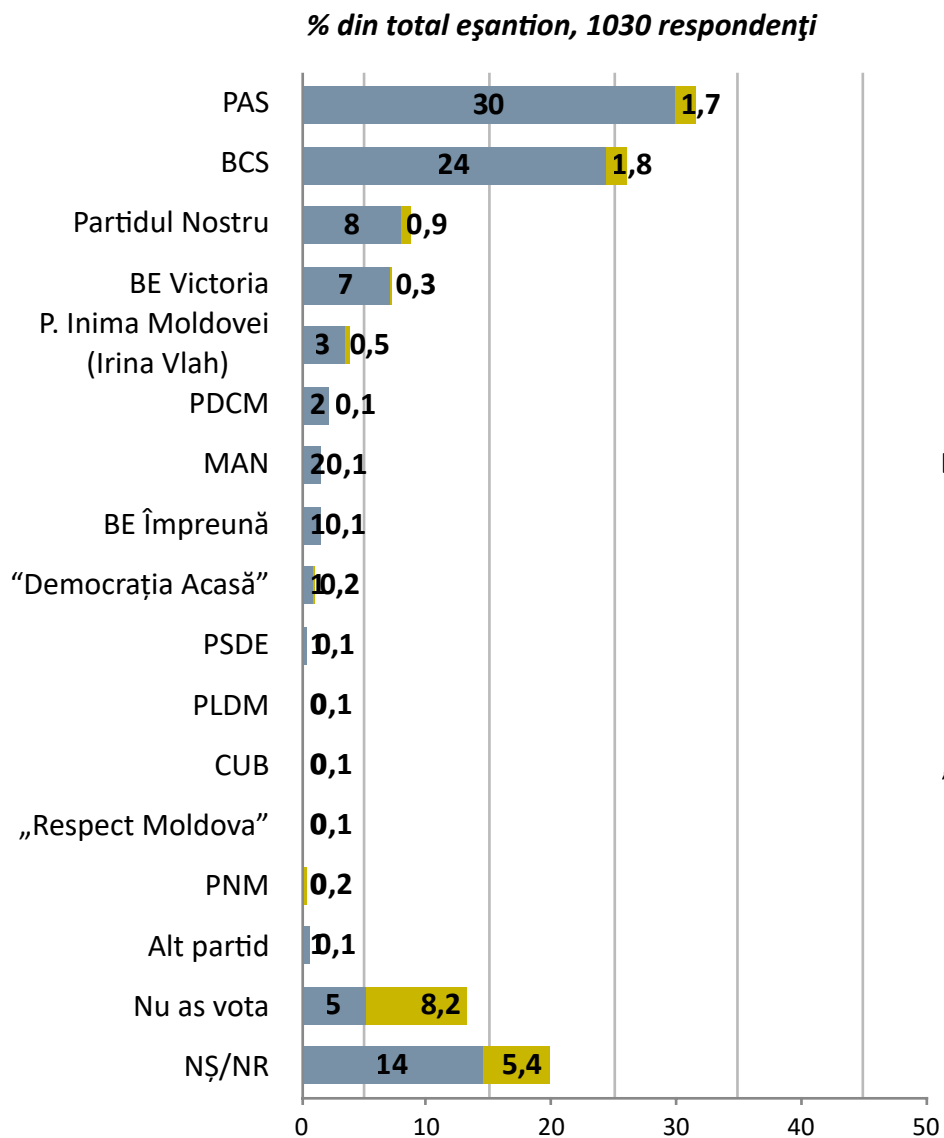
BCS



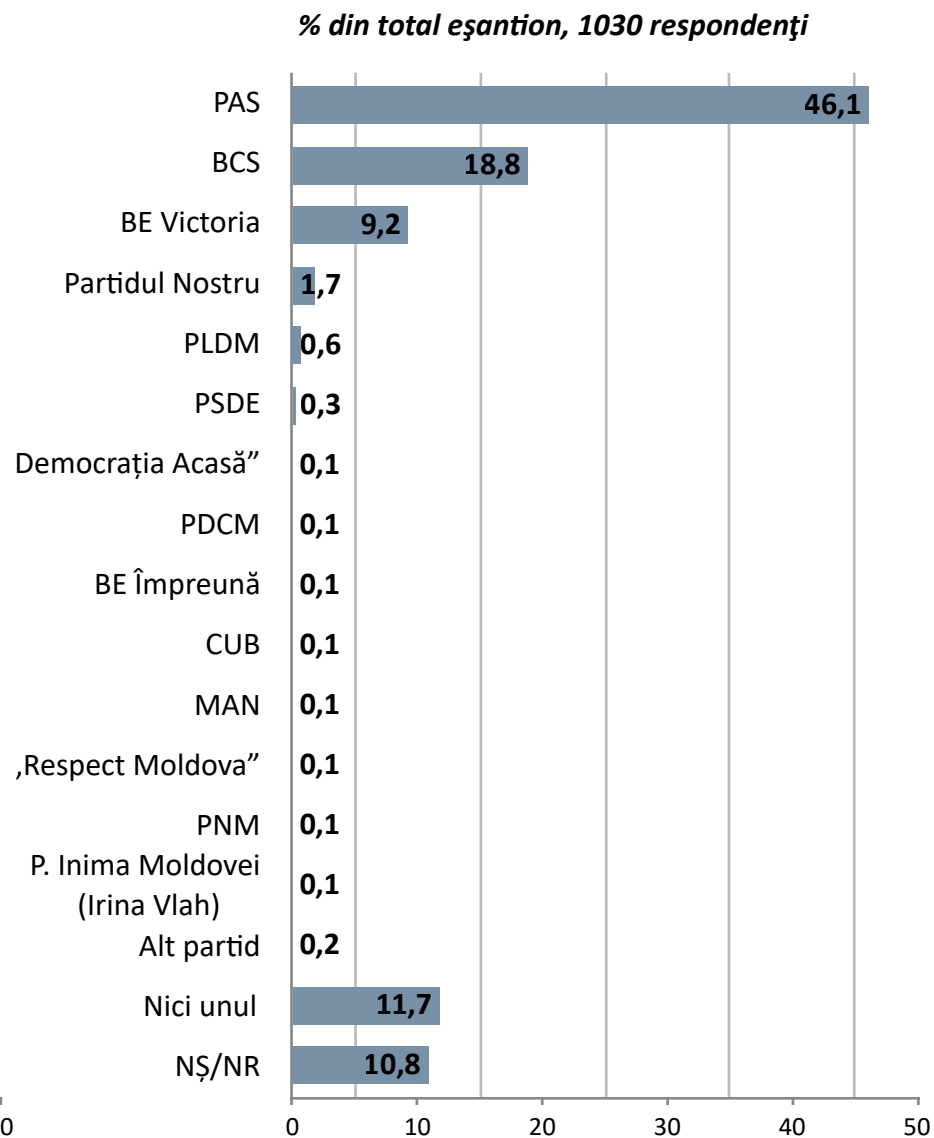
Partidul Nostru



### Care este partidul pe care îl simpatizați (oricît de puțin)?



### Care este partidul cu care sigur nu ați vota?





[]

[]

[]

[]

[]

[]

[]

[]

[]

[]

[]

[]

[]

[]

[]

[]

[]

[]

[]

[]

[]

[]

[]

[]

[]

[]

[]

[]

[]

[]

[]

[]

[]

[]

[]

[]

[]

[]

[]

[]

[]

[]

[]

[]

[]

[]

[]

[]

[]

[]

[]

[]

[]

[]

[]

[]

[]

[]

[]

[]

[]

[]

[]

[]

[]

[]

[]

[]

[]

[]

[]

[]

[]

[]

[]

[]

[]

[]

[]

[]

[]

[]

[]

[]

[]

[]

[]

[]

[]

[]

[]

[]

[]

[]

[]

[]

[]

[]

[]

[]

[]

[]

[]

[]

[]

[]

[]

[]

[]

[]

[]

[]

[]

[]

[]

[]

[]

[]

[]

[]

[]

[]

[]

[]

[]

[]

[]

[]

[]

[]

[]

[]

[]

[]

[]

[]

[]

[]

[]

[]

[]

[]

[]

[]

[]

[]

[]

[]

[]

[]

[]

[]

[]

[]

[]

[]

[]

[]

[]

[]

[]

[]

[]

[]

[]

[]

[]

[]

[]

[]

[]

[]

[]

[]

[]

[]

[]

[]

[]

[]

[]

[]

[]

[]

[]

[]

[]

[]

[]

[]

[]

[]

[]

[]

[]

[]

[]

[]

[]

[]

[]

[]

[]

[]

[]

[]

[]

[]

[]

[]

[]

[]

[]

[]

[]

[]

[]

[]

[]

[]

[]

[]

[]

[]

[]

[]

[]

[]

[]

[]

[]

[]

[]

[]

[]

[]

[]

[]

[]

[]

[]

[]

[]

[]

[]

[]

[]

[]

[]

[]

[]

[]

[]

[]

[]

[]

[]

[]

[]

[]

[]

[]

[]

[]

[]

[]

[]

[]

[]

[]

[]

[]

[]

[]

[]

[]

[]

[]

[]

[]

[]

[]

[]

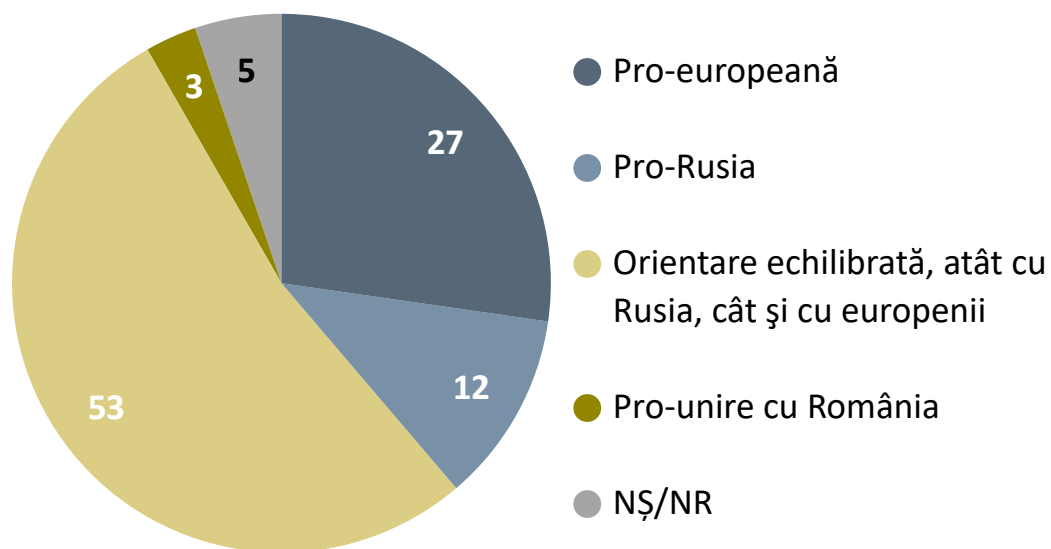
[]

[]

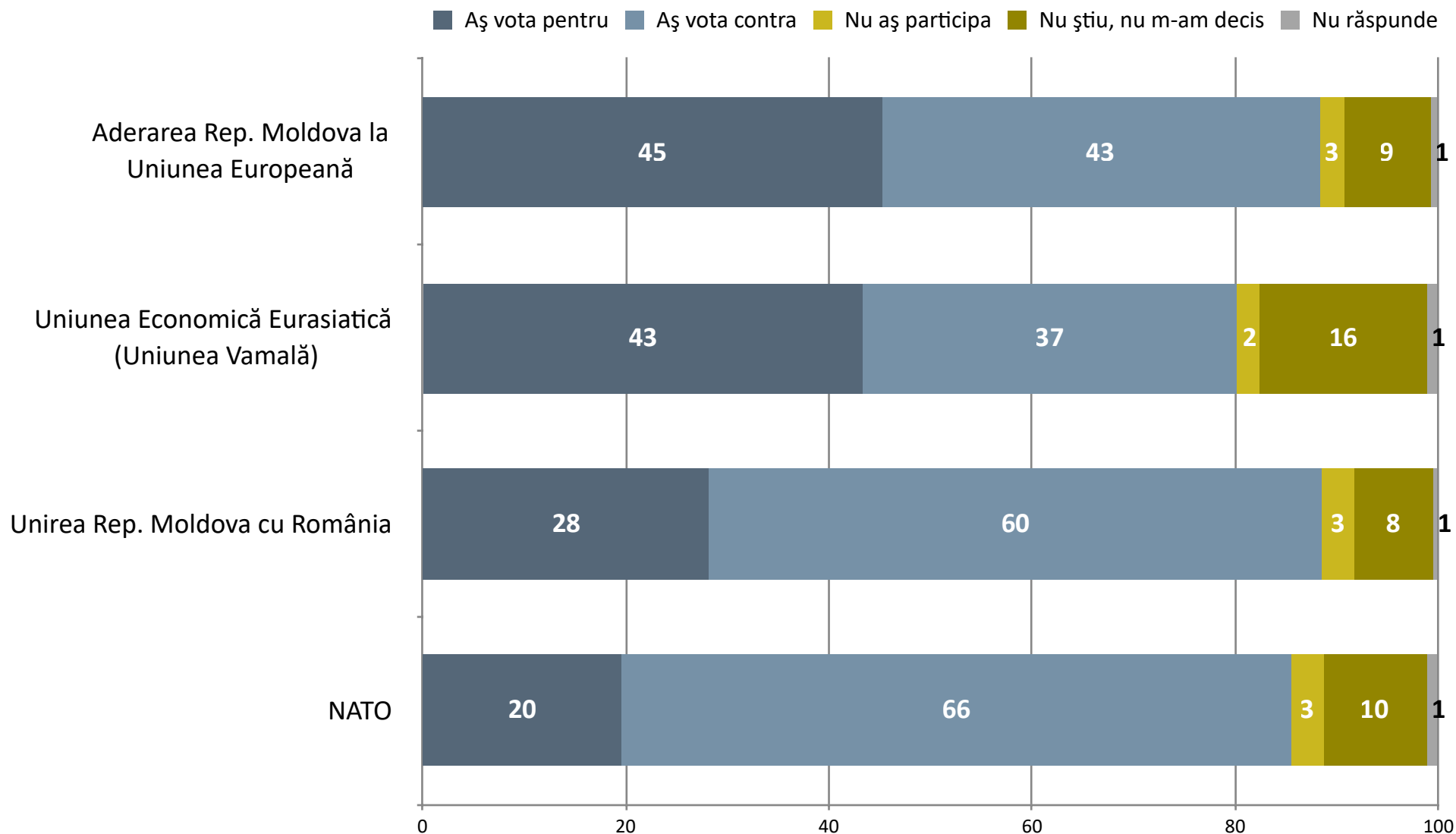
# relații externe



Care ar trebui să fie orientarea de politică externă a conducerii Republicii Moldova?



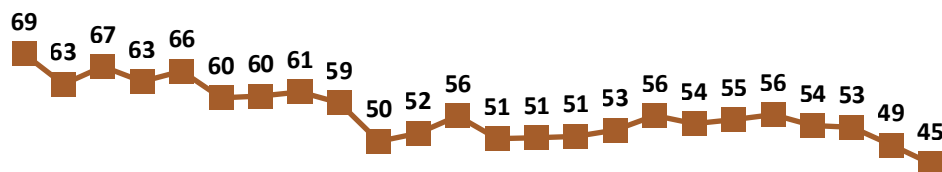
**Dacă duminica viitoare ar avea loc un referendum (vi s-ar cere să votați) cu privire la ... Dvs. ați vota pentru sau contra?**





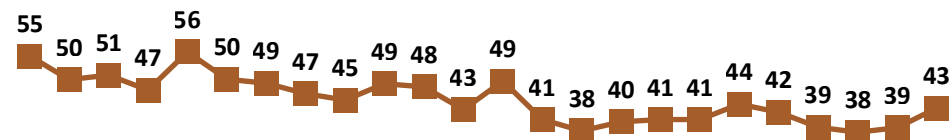
## Dacă duminica viitoare ar avea loc un referendum (vi s-ar cere să votați) cu privire la ... Dvs. ați vota pentru sau contra?

### Aderarea Rep. Moldova la Uniunea Europeană



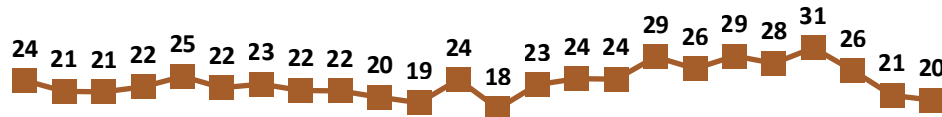
Iul. 2020 Aug. 2020 Sep. 2020 Sep. 2021 Ian. 2022 Mar. 2022 Apr. 2022 Mai. 2022 Iun. 2022 Noi. 2022 Feb. 2023 Apr. 2023 Iul. 2023 Noi. 2023 Feb. 2024 Mai. 2024 Iul. 2024 Sep. 2024 Noi. 2024

### Uniunea Economică Eurasiatică (Uniunea Vamală)



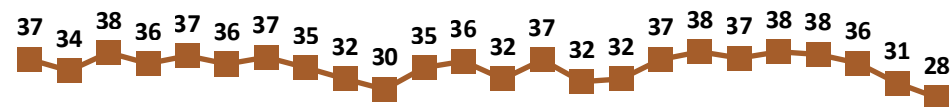
Iul. 2020 Aug. 2020 Sep. 2020 Sep. 2021 Ian. 2022 Mar. 2022 Apr. 2022 Mai. 2022 Iun. 2022 Noi. 2022 Feb. 2023 Apr. 2023 Iul. 2023 Noi. 2023 Feb. 2024 Mai. 2024 Iul. 2024 Sep. 2024 Noi. 2024

### NATO



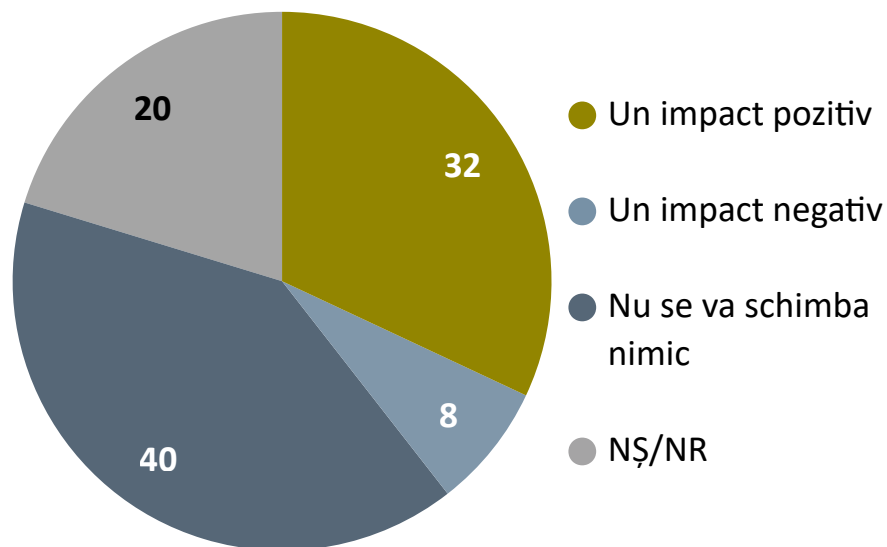
Iul. 2020 Aug. 2020 Sep. 2020 Sep. 2021 Ian. 2022 Mar. 2022 Apr. 2022 Mai. 2022 Iun. 2022 Noi. 2022 Feb. 2023 Apr. 2023 Iul. 2023 Noi. 2023 Feb. 2024 Mai. 2024 Iul. 2024 Sep. 2024 Noi. 2024

### Unirea Rep. Moldova cu România

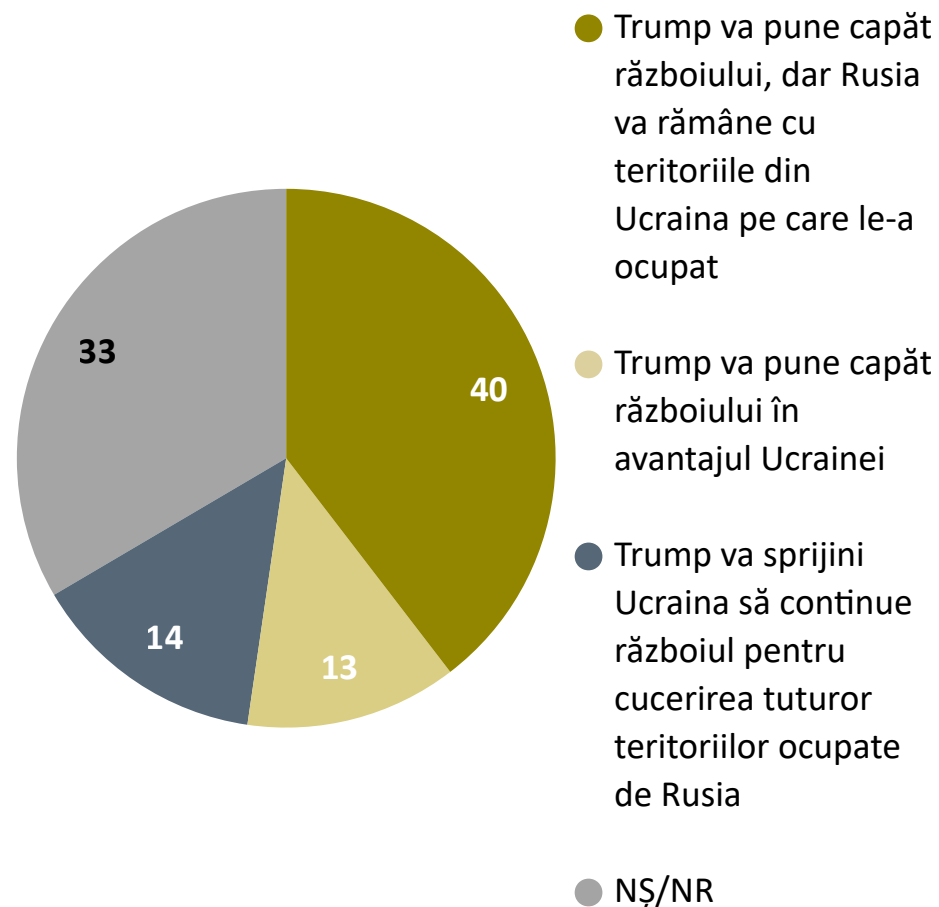


Iul. 2020 Aug. 2020 Sep. 2020 Sep. 2021 Ian. 2022 Mar. 2022 Apr. 2022 Mai. 2022 Iun. 2022 Noi. 2022 Feb. 2023 Apr. 2023 Iul. 2023 Noi. 2023 Feb. 2024 Mai. 2024 Iul. 2024 Sep. 2024 Noi. 2024

**Donald Trump este noul președinte SUA. Ce impact va avea asupra Republicii Moldova?**



**Ce impact credeți că va avea Donald Trump legat de războiul din Ucraina?**



## Principalele concluzii

**1. Situația politică** - la această etapă, sunt semne de întrebare foarte mari privind posibilitatea creării unei coaliții pro-europene la viitoarele alegeri parlamentare. Actuala putere nu ar trebui să ignore semnalele existente și să nu aștepte încă 6 luni când lucrurile ar putea fi și mai complicate pe fondul dezamăgirilor care se tot acumulează. Cel mai clar semnal îl dau chiar votanții PAS - o bună parte dintre ei consideră încă de pe acum că PAS nu ar trebui să mai guverneze singur.

**2. Tema integrării europene** - trendul percepțiilor este unul descendent și principala problemă este că această temă a devenit una doar politică, asociată cu un singur actor politic. Uniunea Europeană are nevoie de propria ei comunicare, una care trebuie regândită și ajustată la noua situație a rezultatelor înregistrate pe teritoriul Republicii Moldova. Problemele de percepție se acumulează mai rapid ca niciodată.

**3. Climatul democratic** - până la viitoarele alegeri ar trebui întreprinse măsuri susținute legate de creșterea credibilității modului în care au loc alegerile. Încredere instituțională foarte scăzută, fraude, favoritisme, lipsa de încredere în mass media (guvernamentală/independentă) - acestea sunt fenomenele care afectează considerabil climatul socio-politic. Datele actualului sondaj arată un regres considerabil față de modul cum au fost percepute alte alegeri.

**4. Votul „bun” versus votul „rău”** - toți politicienii ar trebui să se raporteze la ruptura socială dintre cei care trăiesc în Moldova versus diasporă nu ca la o frustrare, ci ca la o realitate ce trebuie serios îmbunătățită prin comunicare cu toate taberele. Explicația pentru eșecul înregistrat pe intern la alegeri și referendum este cât se poate de clară: prestația guvernării și neimplicarea președintei pe teme de politică internă.

**5. 2025** - Sunt destul de multe similarități cu situația înregistrată în România. Ponderea votului de ură, a celui împotriva, a răului cel mai mic este uriașă și la noi. De asemenea, votul împotriva partidelor-sistem se generalizează în Europa și poate lovi foarte grav Republica Moldova la viitoarele alegeri.

denumirea completă

**IMAS - Cercetare și Strategii SRL**

denumirea scurtă

**imas**

director general

**Doru Petruți**

office@imas.md

www.imas.md

t/f: (+373 22) 260 096

m: (+373) 79 705 501

**imas**